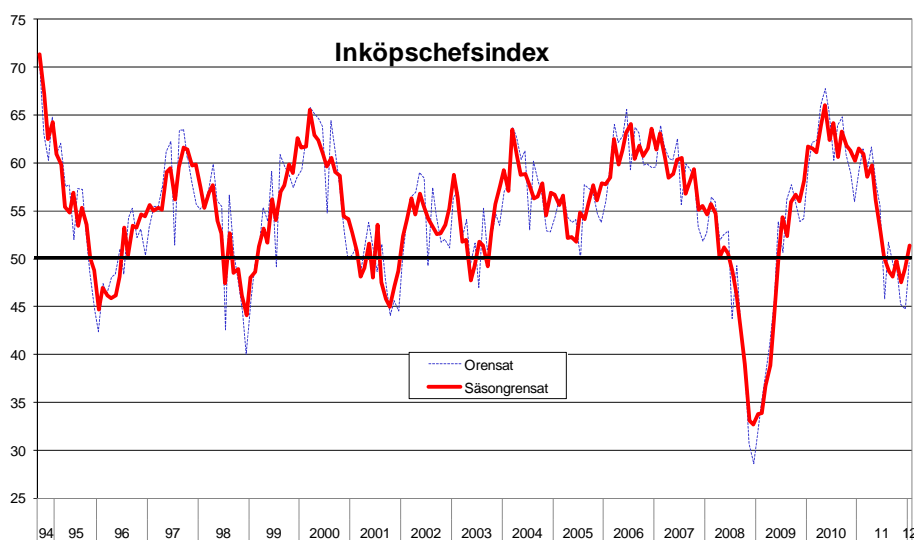


# Inköpschefsindex

2012 02 01

## PMI steg till 51,4 i januari 2012 – något vänligare konjunkturvindar i industrin

- PMI-totalt ökade med 2,5 indexenheter till 51,4 i januari från 48,9 i december. Det nya året inleddes därmed med att tillverkningsindustrin inte längre krymper. Det är första gången sedan mitten av förra året som indexnivån befinner sig över 50-strecket.
- Ordergången och produktionen stod för de största positiva bidragen till PMI-totalt. Efterfrågeökningen kom främst från hemmamarknaden. Den starkare ordergången sammanfaller också med att nedgången av orderstockarna bromsades upp.
- Indexet för industriföretagens produktionsplaner sjönk tillbaka men befinner sig fortfarande inom tillväxtzonen. Detta, tillsammans med att företagens leveranstider och rå- och insatsvarupriser inte längre sjunker, tyder på en viss stabilisering av industrikonjunkturen.
- Delindex för sysselsättningen stod för det enda negativa bidraget till inköpschefsindex i januari, och indexnivån befinner sig fortfarande under 50-strecket. Det kan indikera att företagen är fortsatt osäkra på konjunkturutvecklingen och försiktiga med sina nyanställningsplaner.

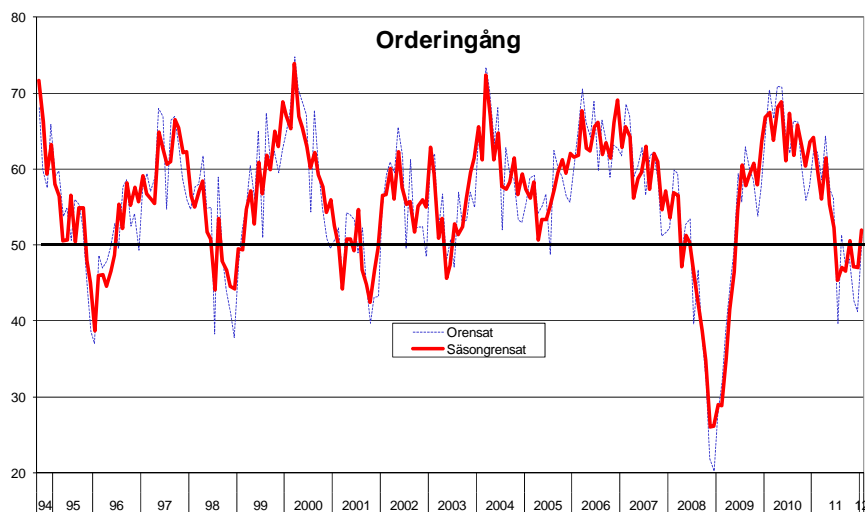


| PMI                          |     |      |
|------------------------------|-----|------|
| (Purchasing Managers' Index) |     |      |
| Säsongrensats                |     |      |
| 2012                         | jan | 51,4 |
| 2011                         | dec | 48,9 |
|                              | nov | 47,6 |
|                              | okt | 49,8 |
|                              | sep | 48,1 |
|                              | aug | 48,7 |
|                              | jul | 50,1 |
|                              | jun | 52,9 |
|                              | maj | 56,1 |
|                              | apr | 59,8 |
|                              | mar | 58,6 |
|                              | feb | 60,9 |
|                              | jan | 61,5 |

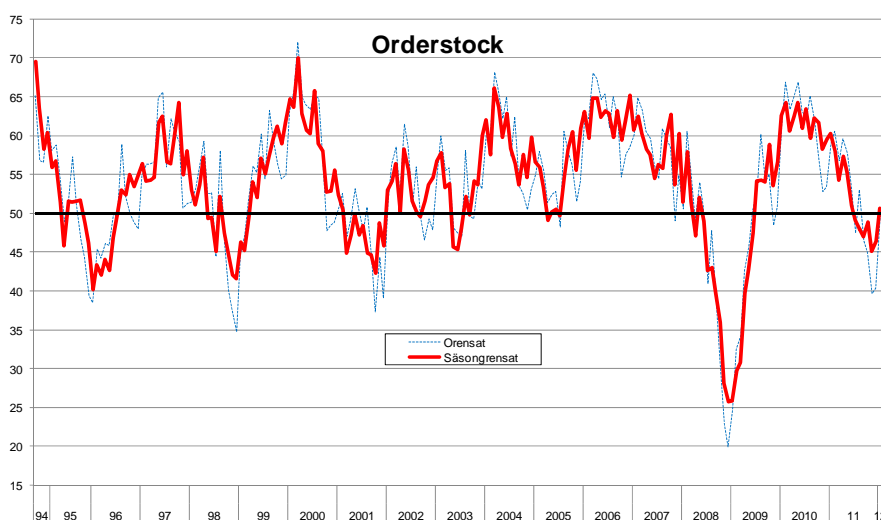
Nästa publicering av Inköpschefsindex: Torsdagen den 1 mars 2012

**PMI-totalt** steg till 51,4 i januari från 48,9 i december, och befinner sig därmed i tillväxt-zonen för första gången sedan juli förra året. Även om indexuppgången är relativt stor bör utvecklingen tolkas med en viss försiktighet med tanke på den osäkra omvärldssituationen.

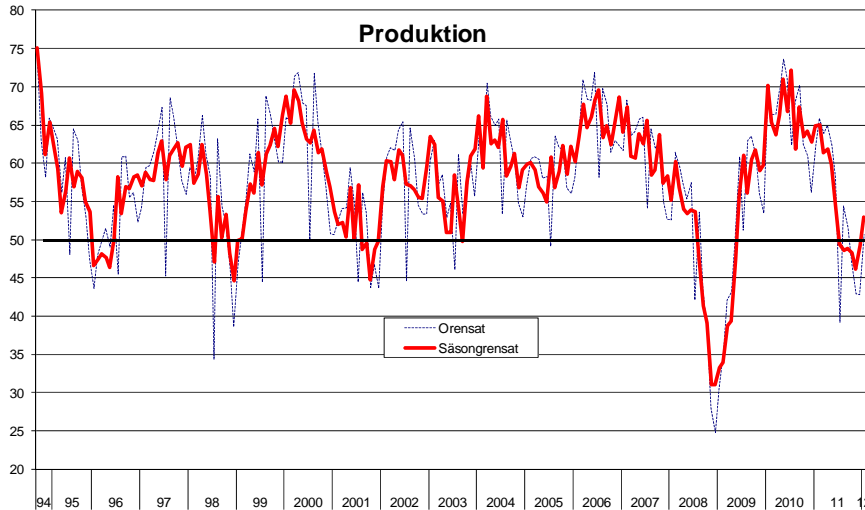
Delindex för **ordergång** ökade med hela 5 indexenheter till 52,0 i januari från 47,0 i december. Inköpscheferna rapporterar att det är främst på hemmamarknaden som ordergången förbättras. Höstens osäkra läge kan ha inneburit att många företag har varit avvaktande men att sjunkande lagernivåer nu gjort det nödvändigt att igen öka beställningarna.



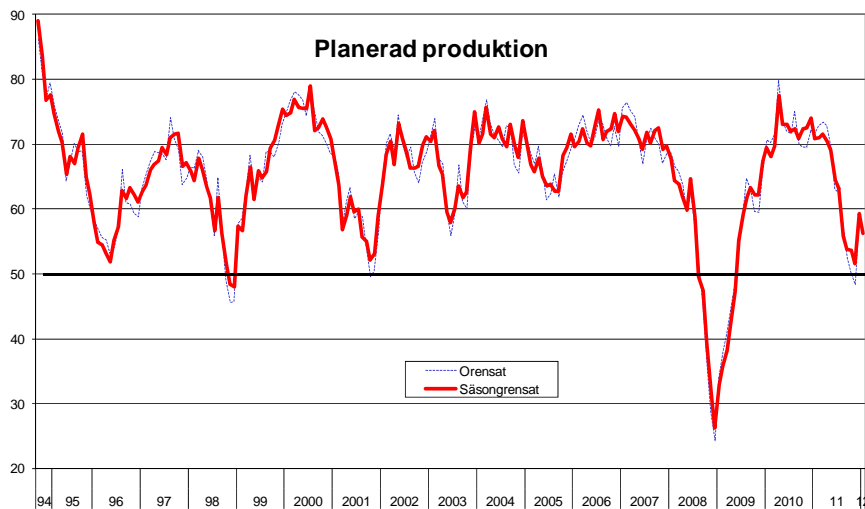
Index för **orderstockarna** steg till 50,6 i januari från 46,4 i december. En indexnivå på strax över 50-strecket indikerar dock att det ännu endast är en begränsad andel företag som rapporterar stigande orderstockar. Efterfrågeläget i tillverkningsindustrin är fortfarande något dämpat.



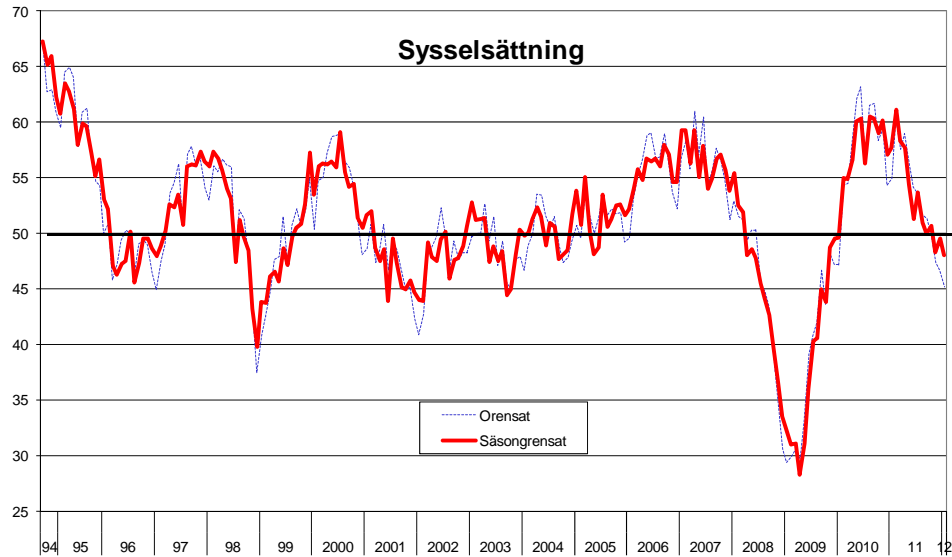
Delindex för **produktionen** ökade till 52,9 i januari från 49,2 i december. En majoritet av företagen uppger växande eller oförändrad produktion jämfört med månaden innan, och därmed befinner sig industriproduktionen återigen i tillväxtzonen.



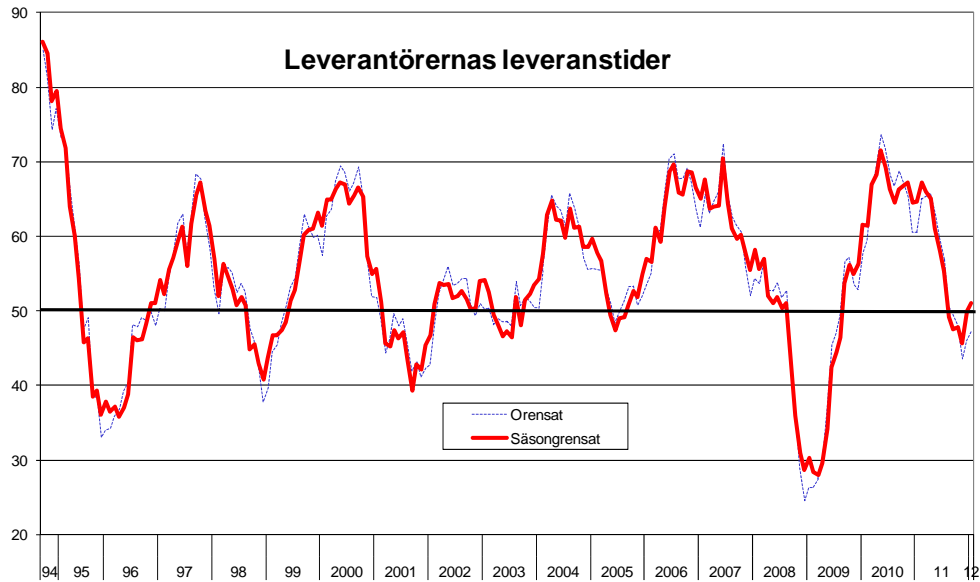
Index för industriföretagens *produktionsplaner* sjönk till 56,2 i januari från 59,3 i december. Företagen är alltså tvekan i sin planering för framtiden, vilket är en följd av det osäkra läget i främst Europa. Emellertid ligger index kvar i tillväxtzonen.



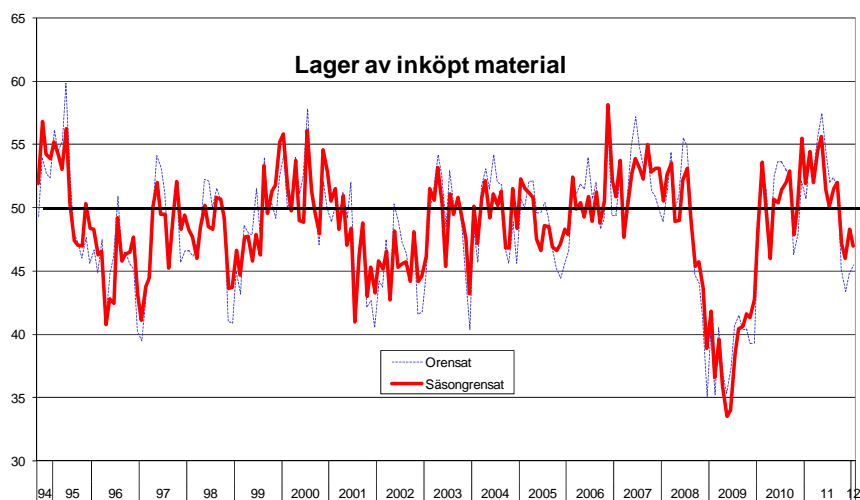
Delindex för **sysselsättningen** minskade till 48,0 i januari från 49,5 i december. Trots att övriga delindex tyder på att konjunkturförsvagningen i tillverkningsindustrin har avtagit, är företagen fortfarande försiktiga med sina anställningsplaner.



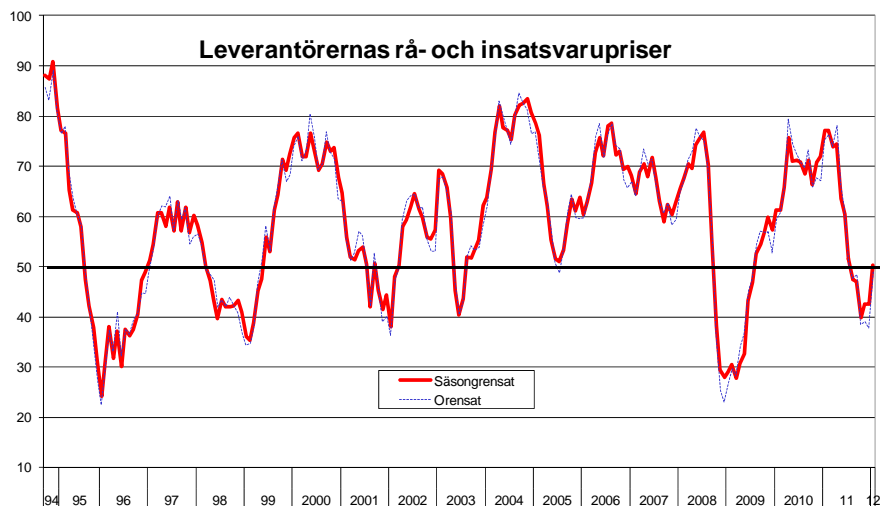
Delindex för **leverantörernas leveranstider** steg till 51,0 i januari från 49,9 i december. Något längre leveranstider tyder på att efterfrågeläget stärkts.



Delindex för **lager av inköpt material** sjönk till 47,0 i januari från 48,3 i december, och bidrog därmed positivt till PMI-totalt. Starkare orderingång och orderstockar kan ha fått tillverkningsföretagen att dra ned på sina lager, samtidigt som det osäkra konjunkturläget gör att de avhåller sig från att snabbt fylla på desamma igen. De kommande månadernas efterfrågeläge kommer att avgöra om företagen kommer att fortsätta att avveckla sina lager.



Index för *leverantörernas rå- och insatsvarupriser* steg till 50,3 i januari från 42,6 i december. Trots den högre indexnivån, är kostnadsläget fortfarande relativt svagt för tillverkningsföretagen, vilket kan bli en fördel när industrikonjunkturen mer tydligt vänds upp.



Stigande priser i december

|        | Antal månader |
|--------|---------------|
| Koppar | 1             |

Sjunkande priser i december

|           | Antal månader |
|-----------|---------------|
| Stål      | 5             |
| Aluminium | 5             |

## Sif / Swedbanks Inköpschefsindex, säsongrensat

|      |      | ICI             |                  | Ingår i ICI |                          |                         | Övriga nyckeltal |                            |                                       |                 | Prognos                            |        |   |
|------|------|-----------------|------------------|-------------|--------------------------|-------------------------|------------------|----------------------------|---------------------------------------|-----------------|------------------------------------|--------|---|
|      |      | Total-<br>Index | Order-<br>ingång | Produktion  | Syssel-<br>sätt-<br>ning | Leve-<br>rans-<br>tider | Lager            | Order-<br>ingång<br>export | Order-<br>ingång<br>hemma-<br>marknad | Order-<br>stock | Rå-/<br>insats-<br>varu-<br>priser | Import | Planerad<br>produktion<br>närmaste<br>halv-<br>året |
| 2008 | dec  | <b>32,7</b>     | 26,1             | 31,0        | 33,5                     | 28,6                    | 38,9             | 26,3                       | 23,3                                  | 25,7            | 27,9                               | 32,3   | 26,3  |
| 2009 | jan  | <b>33,8</b>     | 29,0             | 33,3        | 32,1                     | 30,3                    | 41,8             | 34,2                       | 27,9                                  | 25,9            | 29,1                               | 35,5   | 32,9  |
|      | feb  | <b>33,9</b>     | 28,8             | 34,0        | 31,0                     | 28,4                    | 36,6             | 29,7                       | 30,5                                  | 29,7            | 30,4                               | 33,5   | 35,8  |
|      | mar  | <b>36,7</b>     | 35,1             | 38,8        | 31,1                     | 28,0                    | 39,6             | 39,7                       | 35,5                                  | 30,8            | 27,7                               | 38,5   | 38,2  |
|      | apr  | <b>38,8</b>     | 41,5             | 39,4        | 28,3                     | 29,6                    | 35,9             | 45,3                       | 37,7                                  | 39,7            | 30,6                               | 38,8   | 42,4  |
|      | maj  | <b>43,7</b>     | 46,4             | 47,4        | 31,1                     | 34,2                    | 33,5             | 47,5                       | 44,1                                  | 42,8            | 32,7                               | 41,0   | 47,3  |
|      | jun  | <b>50,5</b>     | 54,7             | 55,8        | 36,0                     | 42,4                    | 34,0             | 54,4                       | 49,2                                  | 47,4            | 43,3                               | 47,3   | 55,2  |
|      | jul  | <b>54,3</b>     | 60,5             | 61,0        | 40,3                     | 44,4                    | 38,4             | 56,4                       | 58,1                                  | 54,1            | 46,9                               | 51,0   | 59,1  |
|      | aug  | <b>52,4</b>     | 57,8             | 56,1        | 40,6                     | 46,4                    | 40,4             | 61,1                       | 50,1                                  | 54,3            | 52,6                               | 50,7   | 61,7  |
|      | sep  | <b>55,9</b>     | 59,2             | 60,5        | 45,0                     | 53,7                    | 40,6             | 61,1                       | 55,0                                  | 54,0            | 54,5                               | 55,7   | 63,3  |
|      | okt  | <b>56,7</b>     | 60,8             | 61,7        | 43,8                     | 56,2                    | 41,6             | 60,7                       | 55,8                                  | 58,9            | 56,7                               | 55,8   | 62,2  |
|      | nov  | <b>56,0</b>     | 57,9             | 59,0        | 48,7                     | 55,0                    | 41,3             | 59,7                       | 53,6                                  | 53,6            | 59,8                               | 57,0   | 62,2  |
|      | dec  | <b>58,2</b>     | 63,7             | 59,7        | 49,5                     | 56,3                    | 42,7             | 58,1                       | 66,3                                  | 56,6            | 57,3                               | 59,0   | 67,4  |
| 2010 | jan  | <b>61,7</b>     | 66,8             | 70,2        | 49,6                     | 61,5                    | 48,3             | 62,3                       | 64,8                                  | 62,6            | 61,2                               | 61,3   | 69,5  |
|      | feb  | <b>61,5</b>     | 67,5             | 65,3        | 55,0                     | 61,4                    | 53,6             | 62,7                       | 63,6                                  | 64,2            | 61,3                               | 59,7   | 68,1  |
|      | mar  | <b>61,1</b>     | 63,8             | 63,7        | 54,9                     | 67,0                    | 50,2             | 62,3                       | 58,9                                  | 60,6            | 65,7                               | 62,3   | 69,6  |
|      | apr  | <b>64,0</b>     | 68,1             | 66,3        | 56,6                     | 68,3                    | 46,0             | 64,6                       | 63,2                                  | 62,5            | 75,6                               | 60,3   | 77,5  |
|      | maj  | <b>66,0</b>     | 68,8             | 71,0        | 60,1                     | 71,5                    | 50,7             | 62,6                       | 64,1                                  | 64,3            | 71,0                               | 59,9   | 73,0  |
|      | jun  | <b>62,4</b>     | 61,1             | 66,8        | 60,3                     | 69,2                    | 50,4             | 57,4                       | 60,1                                  | 60,9            | 71,1                               | 59,5   | 73,1  |
|      | jul  | <b>64,2</b>     | 67,3             | 72,2        | 56,3                     | 66,4                    | 51,4             | 61,4                       | 63,2                                  | 63,4            | 70,9                               | 60,9   | 72,0  |
|      | aug  | <b>60,6</b>     | 61,8             | 61,9        | 60,5                     | 64,5                    | 52,0             | 57,4                       | 58,7                                  | 59,7            | 68,5                               | 56,1   | 72,4  |
|      | sep  | <b>63,3</b>     | 65,8             | 67,4        | 60,3                     | 66,3                    | 52,9             | 61,4                       | 62,9                                  | 62,2            | 71,1                               | 58,6   | 70,8  |
|      | okt  | <b>61,8</b>     | 63,0             | 63,5        | 59,0                     | 66,8                    | 47,9             | 61,6                       | 58,2                                  | 61,7            | 66,4                               | 59,3   | 72,4  |
|      | nov  | <b>61,3</b>     | 60,4             | 64,2        | 60,2                     | 67,2                    | 50,2             | 58,9                       | 56,3                                  | 58,2            | 70,8                               | 61,4   | 72,5  |
|      | dec  | <b>60,2</b>     | 63,6             | 62,8        | 57,1                     | 64,5                    | 55,5             | 60,5                       | 63,6                                  | 59,5            | 71,9                               | 59,7   | 74,0  |
| 2011 | jan  | <b>61,5</b>     | 64,2             | 64,9        | 57,7                     | 64,6                    | 51,9             | 61,9                       | 62,1                                  | 60,2            | 77,1                               | 58,6   | 70,9  |
|      | feb  | <b>60,9</b>     | 59,5             | 65,0        | 61,1                     | 67,2                    | 54,4             | 58,8                       | 56,3                                  | 58,0            | 77,1                               | 60,2   | 71,0  |
|      | mar  | <b>58,6</b>     | 56,1             | 61,4        | 58,3                     | 66,0                    | 52,0             | 54,7                       | 54,0                                  | 54,3            | 73,8                               | 58,9   | 71,6  |
|      | apr  | <b>59,8</b>     | 61,5             | 61,9        | 57,7                     | 65,1                    | 54,6             | 58,3                       | 56,9                                  | 57,3            | 74,5                               | 58,5   | 70,5  |
|      | maj  | <b>56,1</b>     | 55,4             | 59,8        | 54,4                     | 61,0                    | 55,6             | 52,8                       | 56,4                                  | 55,3            | 63,5                               | 56,2   | 69,1  |
|      | juni | <b>52,9</b>     | 52,3             | 54,0        | 51,3                     | 58,1                    | 51,4             | 52,5                       | 48,8                                  | 51,0            | 60,5                               | 52,2   | 64,5  |
|      | juli | <b>50,1</b>     | 45,4             | 49,4        | 53,7                     | 55,4                    | 50,1             | 46,9                       | 43,4                                  | 49,1            | 51,5                               | 50,4   | 63,1  |
|      | aug  | <b>48,7</b>     | 47,0             | 48,6        | 50,9                     | 49,1                    | 51,5             | 48,0                       | 42,3                                  | 47,9            | 47,4                               | 48,5   | 55,8  |
|      | sep  | <b>48,1</b>     | 46,5             | 48,9        | 50,0                     | 47,5                    | 52,0             | 48,3                       | 46,2                                  | 47,0            | 47,0                               | 45,8   | 53,8  |
|      | okt  | <b>49,8</b>     | 50,5             | 48,2        | 50,7                     | 47,8                    | 47,1             | 48,9                       | 49,1                                  | 48,9            | 39,9                               | 46,8   | 53,6  |
|      | nov  | <b>47,6</b>     | 47,1             | 46,2        | 48,3                     | 45,6                    | 46,0             | 47,5                       | 46,1                                  | 45,1            | 42,6                               | 44,5   | 51,6  |
|      | dec  | <b>48,9</b>     | 47,0             | 49,2        | 49,5                     | 49,9                    | 48,3             | 48,7                       | 45,1                                  | 46,4            | 42,6                               | 46,5   | 59,3  |
| 2012 | jan  | <b>51,4</b>     | 52,0             | 52,9        | 48,0                     | 51,0                    | 47,0             | 49,9                       | 49,0                                  | 50,6            | 50,3                               | 50,3   | 56,2  |

## Silf/Swedbanks Inköpschefsindex, icke säsongrensat

|      |      | ICI             | Ingår i ICI      |                 |                          |                         | Övriga nyckeltal |                            |                                       |                 | Prognos                            |        |   |
|------|------|-----------------|------------------|-----------------|--------------------------|-------------------------|------------------|----------------------------|---------------------------------------|-----------------|------------------------------------|--------|---|
|      |      | Total-<br>Index | Order-<br>ingång | Produk-<br>tion | Syssel-<br>sätt-<br>ning | Leve-<br>rans-<br>tider | Lager            | Order-<br>ingång<br>export | Order-<br>ingång<br>hemma-<br>marknad | Order-<br>stock | Rå-/<br>insats-<br>varu-<br>priser | Import | Planerad<br>produktion<br>närmaste<br>halv-<br>året |
| 2008 | dec  | <b>28,6</b>     | 20,2             | 24,8            | 30,6                     | 24,6                    | 35,1             | 21,5                       | 17,9                                  | 19,9            | 22,9                               | 28,9   | 24,3  |
| 2009 | jan  | <b>31,7</b>     | 27,6             | 30,5            | 29,4                     | 26,3                    | 40,1             | 34,0                       | 25,2                                  | 24,7            | 26,9                               | 34,0   | 33,9  |
|      | feb  | <b>34,8</b>     | 32,0             | 35,3            | 29,9                     | 26,3                    | 35,2             | 33,1                       | 32,1                                  | 32,5            | 29,7                               | 33,7   | 38,2  |
|      | mar  | <b>38,3</b>     | 38,7             | 42,1            | 30,5                     | 27,5                    | 40,5             | 42,8                       | 37,5                                  | 34,2            | 28,2                               | 40,6   | 40,7  |
|      | apr  | <b>41,1</b>     | 44,8             | 43,2            | 29,7                     | 30,6                    | 36,8             | 47,8                       | 40,4                                  | 42,6            | 34,1                               | 40,6   | 45,1  |
|      | maj  | <b>45,8</b>     | 49,0             | 50,3            | 33,1                     | 36,5                    | 35,3             | 49,6                       | 46,6                                  | 45,9            | 36,5                               | 43,2   | 48,3  |
|      | jun  | <b>53,9</b>     | 59,4             | 60,8            | 39,1                     | 45,5                    | 37,3             | 58,3                       | 53,5                                  | 50,3            | 45,1                               | 50,0   | 54,6  |
|      | jul  | <b>50,7</b>     | 55,7             | 51,3            | 40,8                     | 46,9                    | 40,7             | 53,5                       | 53,6                                  | 53,1            | 47,4                               | 47,3   | 59,2  |
|      | aug  | <b>56,2</b>     | 62,9             | 62,9            | 41,9                     | 49,3                    | 41,5             | 64,6                       | 55,3                                  | 60,2            | 54,5                               | 53,9   | 64,7  |
|      | sep  | <b>57,7</b>     | 59,9             | 63,6            | 46,7                     | 56,6                    | 40,4             | 61,2                       | 57,1                                  | 54,0            | 57,0                               | 57,8   | 62,9  |
|      | okt  | <b>56,1</b>     | 58,6             | 61,1            | 43,6                     | 57,2                    | 40,4             | 58,1                       | 54,7                                  | 55,0            | 56,8                               | 54,7   | 59,6  |
|      | nov  | <b>53,9</b>     | 53,8             | 56,1            | 48,1                     | 53,5                    | 39,3             | 56,1                       | 50,8                                  | 48,5            | 56,9                               | 55,4   | 59,5  |
|      | dec  | <b>54,2</b>     | 57,9             | 53,5            | 47,2                     | 52,8                    | 39,3             | 61,6                       | 52,8                                  | 50,8            | 52,8                               | 56,0   | 65,7  |
| 2010 | jan  | <b>59,7</b>     | 65,4             | 67,7            | 47,2                     | 57,9                    | 49,2             | 61,7                       | 62,3                                  | 61,5            | 59,4                               | 60,1   | 70,6  |
|      | feb  | <b>62,2</b>     | 70,4             | 66,3            | 54,3                     | 59,4                    | 52,9             | 65,5                       | 65,0                                  | 66,9            | 60,6                               | 59,8   | 70,2  |
|      | mar  | <b>62,4</b>     | 66,7             | 66,4            | 54,5                     | 66,6                    | 51,4             | 64,8                       | 60,3                                  | 63,4            | 66,1                               | 64,2   | 71,6  |
|      | apr  | <b>66,0</b>     | 70,9             | 69,6            | 58,0                     | 69,2                    | 46,8             | 66,6                       | 65,4                                  | 64,9            | 79,3                               | 61,7   | 79,9  |
|      | maj  | <b>67,8</b>     | 70,8             | 73,6            | 62,1                     | 73,6                    | 52,5             | 64,0                       | 66,1                                  | 66,9            | 74,4                               | 61,6   | 73,4  |
|      | juni | <b>65,3</b>     | 64,9             | 71,2            | 63,2                     | 71,8                    | 53,6             | 60,4                       | 63,7                                  | 63,2            | 72,5                               | 61,6   | 72,0  |
|      | jul  | <b>60,3</b>     | 62,1             | 62,4            | 56,3                     | 68,2                    | 53,6             | 58,0                       | 58,4                                  | 62,1            | 70,8                               | 56,8   | 71,6  |
|      | aug  | <b>63,9</b>     | 66,3             | 68,0            | 61,5                     | 66,7                    | 53,0             | 60,4                       | 63,4                                  | 65,1            | 69,7                               | 58,7   | 75,0  |
|      | sep  | <b>64,8</b>     | 66,2             | 70,2            | 61,7                     | 68,7                    | 52,6             | 61,4                       | 64,9                                  | 61,9            | 73,2                               | 60,3   | 70,0  |
|      | okt  | <b>60,9</b>     | 60,5             | 62,5            | 58,4                     | 67,3                    | 46,3             | 58,9                       | 56,6                                  | 57,6            | 65,8                               | 57,9   | 69,5  |
|      | nov  | <b>58,9</b>     | 55,9             | 61,0            | 59,4                     | 65,3                    | 47,9             | 55,2                       | 53,1                                  | 52,8            | 67,6                               | 59,7   | 69,6  |
|      | dec  | <b>56,0</b>     | 57,6             | 56,2            | 54,3                     | 60,5                    | 52,1             | 55,9                       | 58,3                                  | 53,4            | 67,2                               | 56,6   | 72,2  |
| 2011 | jan  | <b>59,4</b>     | 62,7             | 62,3            | 54,9                     | 60,6                    | 50,7             | 61,5                       | 59,6                                  | 59,0            | 75,3                               | 57,3   | 71,7  |
|      | feb  | <b>61,5</b>     | 62,2             | 65,9            | 60,3                     | 65,0                    | 53,7             | 61,6                       | 57,4                                  | 60,5            | 76,4                               | 60,3   | 72,8  |
|      | mar  | <b>59,6</b>     | 58,6             | 63,9            | 57,6                     | 65,4                    | 53,1             | 56,9                       | 55,1                                  | 56,8            | 74,0                               | 60,8   | 73,4  |
|      | apr  | <b>61,7</b>     | 64,3             | 65,0            | 58,9                     | 65,8                    | 55,4             | 60,3                       | 59,0                                  | 59,6            | 78,1                               | 59,9   | 72,8  |
|      | maj  | <b>57,7</b>     | 57,3             | 62,3            | 56,1                     | 62,9                    | 57,5             | 54,0                       | 58,4                                  | 57,8            | 66,2                               | 57,8   | 69,4  |
|      | juni | <b>55,6</b>     | 56,1             | 58,1            | 54,1                     | 59,9                    | 54,8             | 55,8                       | 52,4                                  | 53,7            | 61,8                               | 54,0   | 63,1  |
|      | juli | <b>45,8</b>     | 39,7             | 39,2            | 53,5                     | 56,9                    | 52,0             | 43,1                       | 38,1                                  | 47,5            | 50,5                               | 46,0   | 62,4  |
|      | aug  | <b>51,7</b>     | 51,3             | 54,4            | 51,7                     | 50,7                    | 52,4             | 50,7                       | 46,6                                  | 53,0            | 47,7                               | 50,7   | 57,8  |
|      | sep  | <b>49,4</b>     | 46,8             | 51,6            | 51,3                     | 49,4                    | 51,6             | 48,1                       | 48,1                                  | 46,5            | 48,4                               | 47,1   | 52,5  |
|      | okt  | <b>48,9</b>     | 48,1             | 47,1            | 50,0                     | 48,1                    | 45,1             | 46,2                       | 47,7                                  | 44,9            | 38,5                               | 45,2   | 50,3  |
|      | nov  | <b>45,2</b>     | 42,6             | 42,9            | 47,4                     | 43,5                    | 43,4             | 43,8                       | 42,9                                  | 39,6            | 39,0                               | 42,6   | 48,4  |
|      | dec  | <b>44,8</b>     | 41,2             | 42,8            | 46,7                     | 46,0                    | 44,8             | 44,2                       | 39,9                                  | 40,4            | 37,7                               | 43,4   | 57,7  |
| 2012 | jan  | <b>49,6</b>     | 51,0             | 50,7            | 45,2                     | 47,3                    | 45,5             | 49,7                       | 46,9                                  | 49,7            | 49,0                               | 49,3   | 57,2  |

## Silf / Swedbanks Inköpschefsindex (PMI)

### – mål och metodik

|  |  |                                    |    |                                   |    |                                       |    |                               |    |                         |    |
|--|--|------------------------------------|----|-----------------------------------|----|---------------------------------------|----|-------------------------------|----|-------------------------|----|
| <i>Historik</i>                          | Silf (tidigare I&L) och Swedbank AB, publ, (dåvarande Sparbanken Sverige) gör den första gemensamma – interna – beräkningen av "Inköpschefsindex" för de fem ingående komponenterna i december 1994. Exakt ett år senare offentliggjordes indextalet för första gången. Förebild för dåvarande ICI (numera PMI, Purchasing Managers' Index) var NAPM-index – en av USA:s viktigaste och mest kända konjunkturindikatorer. NAPM-index har funnits sedan 1931 och har under tiden döpts om till PMI (eller ISM-index). |                                    |    |                                   |    |                                       |    |                               |    |                         |    |
| <i>Deltagare</i>                         | Omkring 200 inköpschefer i tillverkningsindustrin.   |                                    |    |                                   |    |                                       |    |                               |    |                         |    |
| <i>Publicering</i>                       | Första vardagen i varje månad, kl 0830.  |                                    |    |                                   |    |                                       |    |                               |    |                         |    |
| <i>Undersökningsperiod</i>               | Jämförelse med föregående månad.   |                                    |    |                                   |    |                                       |    |                               |    |                         |    |
| <i>Sammansättning av PMI (%)</i>         | <table border="0"> <tr> <td>Orderingång (i det egna företaget)</td> <td>30</td> </tr> <tr> <td>Produktion (i det egna företaget)</td> <td>25</td> </tr> <tr> <td>Sysselsättning (i det egna företaget)</td> <td>20</td> </tr> <tr> <td>Leverantörernas leveranstider</td> <td>15</td> </tr> <tr> <td>Lager (inköpt material)</td> <td>10</td> </tr> </table>   | Orderingång (i det egna företaget) | 30 | Produktion (i det egna företaget) | 25 | Sysselsättning (i det egna företaget) | 20 | Leverantörernas leveranstider | 15 | Lager (inköpt material) | 10 |
| Orderingång (i det egna företaget)       | 30   |                                    |    |                                   |    |                                       |    |                               |    |                         |    |
| Produktion (i det egna företaget)        | 25   |                                    |    |                                   |    |                                       |    |                               |    |                         |    |
| Sysselsättning (i det egna företaget)    | 20   |                                    |    |                                   |    |                                       |    |                               |    |                         |    |
| Leverantörernas leveranstider            | 15   |                                    |    |                                   |    |                                       |    |                               |    |                         |    |
| Lager (inköpt material)                  | 10   |                                    |    |                                   |    |                                       |    |                               |    |                         |    |
| <i>Övriga nyckeltal (ingår ej i PMI)</i> | <ul style="list-style-type: none"> <li>Orderingång export</li> <li>Orderingång hemma</li> <li>Orderstock</li> <li>Leverantörernas rå- och insatsvarupriser</li> <li>Import</li> <li>Planerad produktion närmaste halvåret</li> </ul>   |                                    |    |                                   |    |                                       |    |                               |    |                         |    |
| <i>Mål</i>                               | <ul style="list-style-type: none"> <li>Snabb konjunkturindikator</li> <li>Enkel statistik och lätt tolkning</li> <li>Statistik med relativt korta publiceringsintervaller</li> <li>Ständig kontakt med välinformerad yrkesgrupp</li> </ul>   |                                    |    |                                   |    |                                       |    |                               |    |                         |    |
| <i>Beräkning</i>                         | Enligt s k diffusionsindex. Positiva förändringar tas fram i procent för de fem delindexarna. Till detta tal adderas den procentuella andelen oförändrade svar multiplicerat med 0,5. Sedan viktas de olika delindexarna enligt ovan för att komma fram till totalindex. Inköpschefsindex anger inga aktivitetsnivåer utan månadsvisa förändringar av industrikonjunkturen. De säsongrensade siffrorna redovisas i första hand.  |                                    |    |                                   |    |                                       |    |                               |    |                         |    |
| <i>"Break even"</i>                      | Skiljelinjen mellan upp- och nedgång i industrikonjunkturen har – i linje med amerikansk praxis – fastställts till 50. Någon överdriven exakt tillämpning av denna gräns eller "neutral tillväxtzon" bör dock inte göras. 49,7 eller 50,3 ger inte särskilt olikartade konjunktursignaler utifrån PM-totalindex.   |                                    |    |                                   |    |                                       |    |                               |    |                         |    |

Vid framtagningen och analysen av Inköpschefsindex (ICI/PMI) tror vi oss ha använt tillförlitliga källor och bearbetningsrutiner. Swedbank AB (publ) och Silf kan dock inte garantera analysernas riktighet eller fullständighet och kan inte ansvara för eventuell felaktighet eller brist i grundmaterialet eller bearbetningen därav. Läsarna uppmanas att basera eventuella beslut även på annat underlag.

Varken Swedbank, Silf eller dess anställda eller andra medarbetare skall kunna göras ansvariga för förlust eller skada, direkt eller indirekt, på grund av eventuella fel eller brister i analyser som redovisas i Inköpschefsindex.