

Bröllopsbestyr

Hur mycket ett bröllop kostar
och hur det finansieras



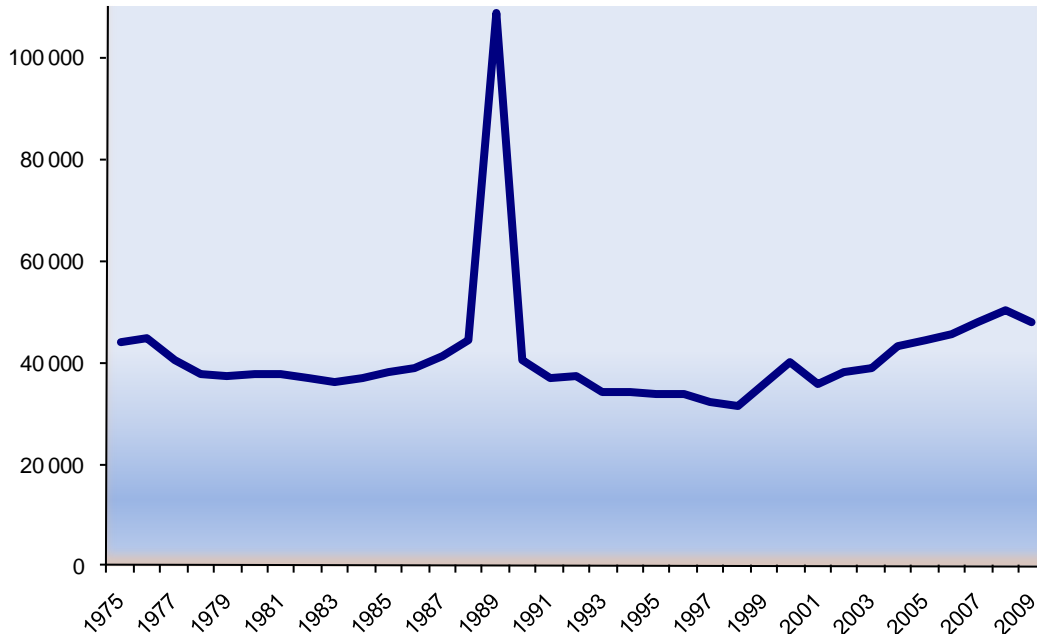
INNEHÅLLSFÖRTECKNING

Bröllopsbestyr	3
Om undersökningen	3
Sammanfattning	4
Vad ett bröllop kostar totalt	5
Kostnad för själva bröllopet	5
Bröllopets olika delposter	7
Festen	8
Ringen eller ringarna	9
Övriga utgifter, som brudbukett och fotograf	9
Bröllopskläder och utstyrsel	9
Dyrare än planerat?	10
Vem som betalar bröllopet	10
Vem som betalar bröllopsresan	11
Hur stor andel brudparen själva betalar	11
Spara eller låna till bröllopet?	13
Låna till bröllopet.....	13
Spara till bröllopet	13
Låna till bröllopsresan.....	14
Om själva bröllopet	15
Familjesituation.....	15
När i livet man gifter sig	16
Varför man gifter sig	16
Om man tidigare varit gift.....	17
Var man gifter sig.....	18
Hur många gäster man bjuder	20
Vart bröllopsresan går	21
Hur man upplever sitt bröllop	22
Diagrambilaga	23

Bröllopsbestyr

Antalet ingångna äktenskap har ökat under flera år. Under 2009 vigdes 48 000 par.

Antal giftermål per år, 1975 - 2009



Källa: SCB

Nu när ett kronprinsessbröllop står för dörren kan det vara spännande att se hur ett vanligt par lägger upp sitt bröllop.

Hur mycket kan ett bröllop kosta och hur finansierar man det?
Blev bröllopet dyrare än planerat? Blev bröllopet lyckat?

Hur, var och varför gifter man sig? Hur länge har man bott ihop före bröllopet?

Åker man på bröllopsresa, vad kostar den och vart åker man?

Om undersökningen

Institutet för Privatekonomi på Swedbank har låtit Synovate göra en undersökning bland par som nyligen har gift sig. 1 079 slumpmässigt utvalda personer som gift sig de senaste tolv månaderna har intervjuats. Frågorna har ställts i februari 2010. Enkäten har genomförts i form av telefonintervjuer.

Sammanfattning

Kostnaden

- Ett bröllop, med utstyrelse, vigsel och fest, kostar cirka 54 000 kronor i genomsnitt.
- Mediankostnaden är något lägre, 40 000 kronor.
- Spridningen i kostnad är stor. För elva procent av paren är den mer än 100 000 kronor och för 21 procent under 10 000 kronor.
- Mest pengar lägger de som bor i storstad, gifter sig för första gången, har hög månadsinkomst och/eller gifter sig kyrkligt.
- Av bröllopets olika poster, förutom bröllopsresan, är det själva festen som kostar mest, drygt 35 000 kronor i genomsnitt, följt av ringen/ringarna, cirka 10 000 kronor.
- Bröllopfest har 85 procent av paren ordnat. Ungefär hälften har bjudit mer än 50 personer. Medelantal gäster är 67 stycken. Det är vanligare att bjuda många gäster när båda gifter sig för första gången och/eller då parets genomsnittliga ålder är under 35 år.
- Ungefär hälften åker på bröllopsresa och den kostar i genomsnitt cirka 22 000 kronor.

Finansieringen

- De flesta betalar sitt bröllop med egna pengar, men det är vanligt att föräldrar och andra också hjälper till med finansieringen.
- Fem procent tar lån till sitt bröllop. Endast en procent av samtliga brudpar finansierar sitt bröllop enbart med lån. 32 procent sparar specifikt till bröllopet och i genomsnitt sparar de i 1,5 år.
- Par där båda gifter sig för första gången får i högre utsträckning hjälp av sina föräldrar än vad par får där en av dem varit gift tidigare. 90 procent av paren där båda varit gifta tidigare betalar i stort sett allt själva, jämfört med 46 procent av brudparen som gifter sig för första gången.
- Föräldrar bidrar framförallt till festen.
- Det är vanligare att brudens föräldrar är med och betalar än att brudgummens föräldrar gör det. Det gäller för festen, men också för brudklänningen.
- Ringen betalar brudparen oftast själva.

Varför och hur man gifter sig

- Den viktigaste orsaken till att man gifter sig är, det man kan vänta sig, kärleken. Det är en kärleksgest. Därefter menar man att det är en bekräftelse på parrelationen, att man gör det av juridiska skäl och att det är roligt med bröllop och fest.
- Närmare tre av fyra bröllop är det första för båda parterna.
- Ungefär två tredjedelar gifter sig kyrkligt/inom religiöst samfund. De som gör det lägger också mer pengar på sitt bröllop.
- Vart tionde bröllop sker utomlands.
- Vart femte bröllop sker utomhus.

Familjesituation före bröllopet

- De flesta har bott ihop innan de gifter sig, hela 94 procent.
- Ungefär hälften har gemensamma barn, eller väntar barn, när de gifter sig.

Vad ett bröllop kostar totalt

Paren har svarat både på frågan om hur mycket de har lagt totalt på sitt bröllop och på frågan om hur höga kostnaderna varit för olika delposter. Dessutom har de som åkt på bröllopsresa svarat på hur mycket den har gått på.

- **Ett bröllop kostar cirka 54 000 kronor i genomsnitt, förutom eventuell resa.**
- **Nästan vart femte bröllop i storstad kostar mer än 100 000 kronor.**

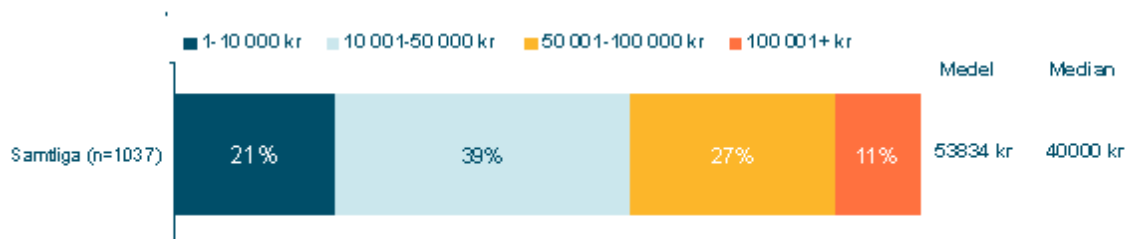
För de brudpar, som överhuvudtaget har en kostnad för sitt bröllop, kostar bröllopet nästan 54 000 kronor. Mediankostnaden för dem är något lägre, 40 000 kronor. De som åker på bröllopsresa har ytterligare en utgift.

- **Bröllopsresan kostar drygt 22 000 kronor i genomsnitt.**

Kostnad för själva bröllopet

Spridningen i hur mycket man lägger på ett bröllop är stor. På bröllopet, förutom resan, lägger två par av tio 10 000 kronor eller mindre och ett par av tio mer än 100 000 kronor. Vanligast är att ha kostnader på mellan 10 001 kronor och 50 000 kronor. Det uppger 39 procent av paren.

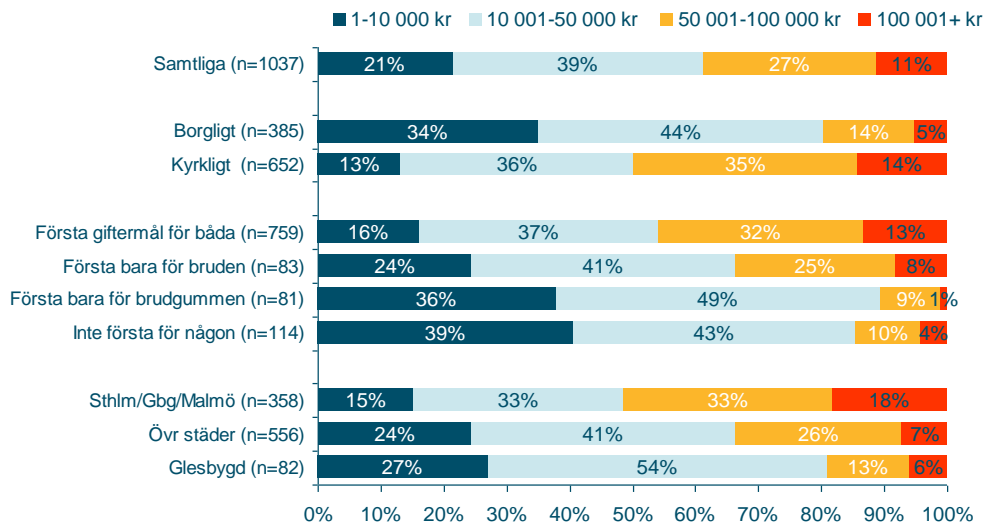
Diagram 1. Uppskattad total kostnad för bröllopet.



De som gifter sig kyrkligt eller inom ett religiöst samfund lägger mer pengar på bröllopet än genomsnittet. För nästan hälften av de paren har kostnaden överstigit 50 000 kronor. Det gäller även för dem som bor i någon av storstäderna Stockholm, Göteborg eller Malmö, 51 procent. Där är andelen som haft en kostnad över 100 000 kronor också störst, 18 procent. (Se diagram 2 på nästa sida.) Det betyder att nästan vart femte bröllop i de tre storstäderna kostar dubbelt så mycket som ett genomsnittligt bröllop, eller mer än det.

Det är vanligare med dyra bröllop när båda gifter sig för första gången eller det enbart är brudens första bröllop, än om det är det första bara för brudgummen. 45 procent av bröllopen kostar över 50 000 kronor när båda gifter sig för första gången, 33 procent när det är första bröllopet för bara bruden jämfört med tio procent när det är första bröllopet bara för brudgummen.

Diagram 2. Uppskattad total kostnad för bröllopet, olika grupper.



Bas: samtliga n=1079

Bröllopsresans kostnad

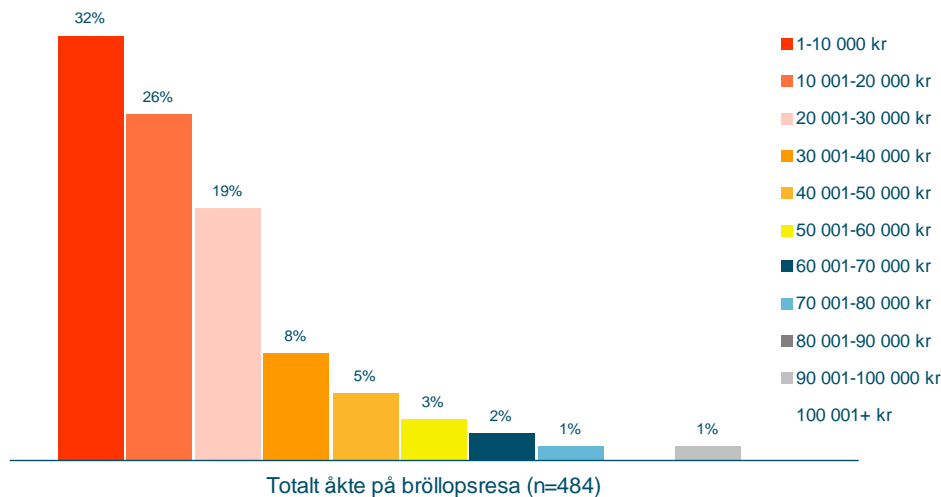
En tredjedel av dem som åker på bröllopsresa lägger 10 000 kronor eller mindre på den. Sju procent lägger 50 000 kronor eller mer.

Den genomsnittliga kostnaden för resan ligger på ungefär 22 300 kronor, mediankostnaden på 17 000 kronor.

De grupper som lägger mest pengar på en bröllopsresa är de som har hög hushållsinkomst (över 800 000 kronor per år), 33 900 kronor, och/eller de som har 3-4 barn, 28 000 kronor. Även par boende i Stockholm/Göteborg/Malmö har en högre kostnad än genomsnittet, 25 400 kronor.

Diagram 3. Vad bröllopsresan kostar

Av dem som åker på bröllopsresa

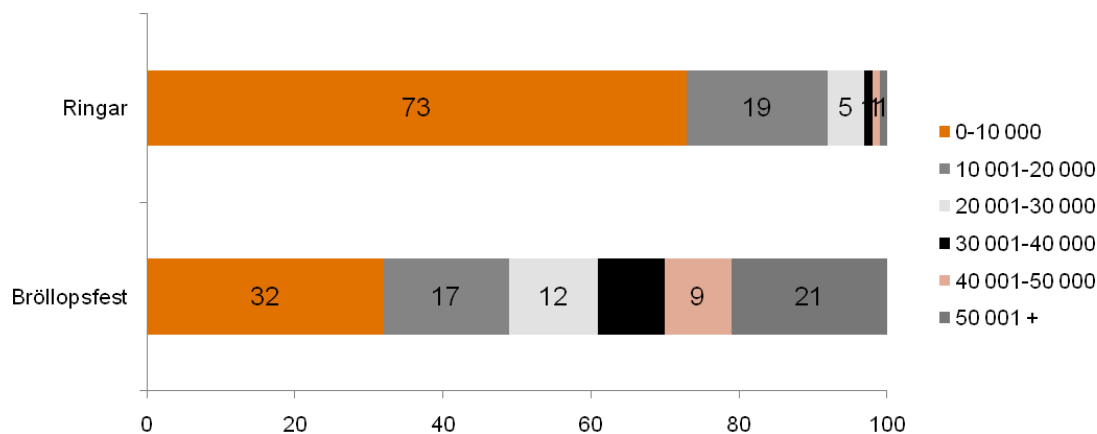


Bröllopets olika delposter

De olika delposter man har i samband med bröllopet omfattar här brudens kläder, brudens hår och smink mm, brudgummens kläder, ringar, bröllopfesten och övrigt, som fotograf, bukett, transporter.

Mest har festen kostat, följt av ringarna. Men även övrigt-posten har inneburit en hög utgift.

Diagram 4. Ungefär hur mycket kostade...?



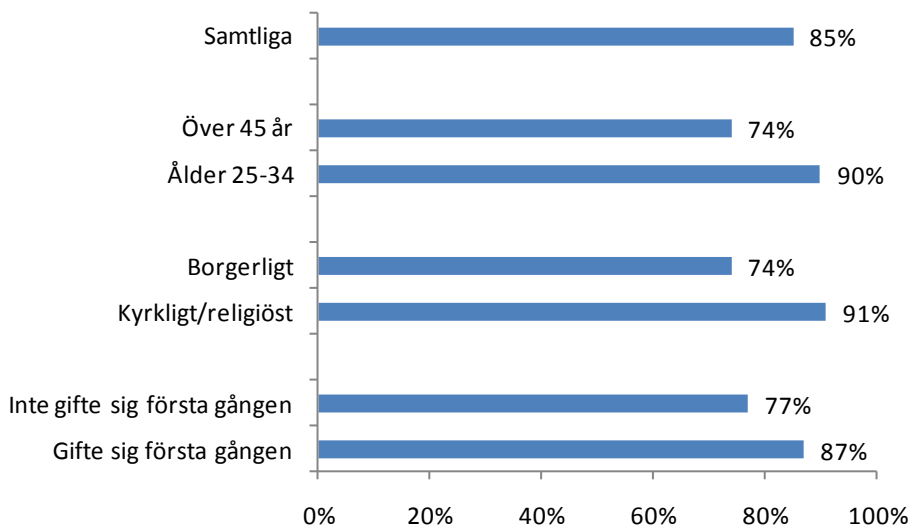
Se även diagrambilagan, diagram A1.

Festen

- **Två par av tio lägger mer än 50 000 kronor på festen.**

De flesta par har en bröllopsfest, 85 procent. Det är vanligare bland dem som är mellan 25 och 34 år, gifter sig kyrkligt/inom religiöst samfund och/eller för första gången.

Diagram 5. Hade ni någon bröllopsfest?



Festen är också det man lägger mest pengar på, i genomsnitt 35 100 kronor. Mediankostnaden ligger på 25 000 kronor. Men kostnaderna varierar en hel del.

21 procent av brudparen har en fest som kostar mer än 50 000 kronor.

För hela tre av tio par är kostnaden 10 000 kronor eller mindre. I den gruppen ingår även de som inte hade någon fest. 17 procent lägger mellan 10 000 kronor och 20 000 kronor. Det innebär att ungefär hälften klarar sig på 20 000 kronor eller mindre. Se diagram 4 ovan och diagram A2 i diagrambilagan.

De som har högre kostnader för festen än genomsnittet är de som:

- gifter sig för första gången
- gifter sig kyrkligt
- är under 35 år
- inte har barn före bröllopet
- bor i en storstadsregion
- har hög hushållsinkomst

Till exempel kostar festen för dem med hushållsinkomst över 800 000 kronor per år drygt 56 000 kronor.

Vid de bröllop där paren själva står för 50 procent eller mindre av kostnaderna kostar festen mer än genomsnittet. Vad som är orsak och verkan kan man fråga sig. När en fest blir dyr behöver man då ha hjälp av till exempel föräldrar eller är det så att när föräldrar vill hjälpa till

planerar man en dyrare fest? Genomsnittskostnaden för festen hamnar i alla fall på 50 400 kronor jämfört med 30 400 kronor för dem som betalar över hälften av kostnaderna.

Lägre kostnader för festen än genomsnittet har speciellt de brudpar:

- där bröllopet innebär omgifte för bruden
- som gifter sig borgerligt
- som är i åldern 45+
- som bor i glesbygd

Ringen eller ringarna

- **Vart fjärde brudpar lägger mer än 10 000 kronor på ringen/ringarna.**

På andra plats bland kostnaderna kommer ringarna. I genomsnitt kostar ringarna nästan 10 000 kronor. Mediankostnaden ligger på 7 000 kronor. Ett par av fyra lägger mer än 10 000 kronor. Åtta procent av brudparen köper ringar för 20 000 kronor eller mer. Se diagram 4.

Övriga utgifter, som brudbukett och fotograf

- **15 procent lägger mer än 10 000 kronor på annat som brudbukett, fotograf m.m.**

På tredje plats kommer den utgiftspost som bland annat inkluderar brudbukett, fotograf och transporter. Den uppgår i genomsnitt till 7 400 kronor.

Mediankostnaden utgör 4 500 kronor.

85 procent av brudparen lägger 10 000 kronor eller mindre på dessa utgifter.

Bröllopskläder och utstyrsel

- **Vid 6 procent av bröllopen kostar brudens kläder mer än 10 000 kronor.**

Brudens utstyrsel kostar mer än brudgummens. Kläderna kostar i genomsnitt 4 400 kronor och övrigt, som håruppsättning och make up, kostar i genomsnitt cirka 2 200 kronor. Det är tillsammans mer än dubbelt så mycket som brudgummens kläder, som går på 2 900 kronor i genomsnitt.

Sex procent av paren har en kostnad på mellan 10 000 kronor och 20 000 kronor för brudens kläder, jämfört med att en procent har så pass hög kostnad för brudgummens kläder.

Samma grupper som lägger mycket pengar på festen lägger också mer pengar på brudklänningen än genomsnittet. Exempelvis har de med en hushållsinkomst över 800 000 kronor en kostnad på drygt 6 300 kronor för brudens kläder och de som inte varit sambor före bröllopet en kostnad på nära 6 000 kronor.

Se även diagram A3 i diagrambilagan.

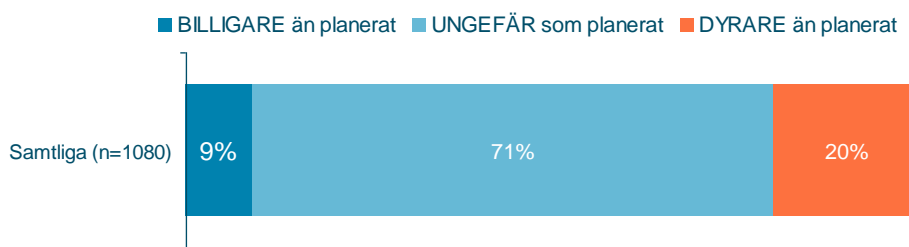
Dyrare än planerat?

- **Bara vart femte bröllop blir dyrare än planerat, men ett dyrt bröllop blir dyrare dubbelt så ofta**

De flesta är bra på att i förväg uppskatta vad bröllopet ska kosta. 20 procent av paren uppger att bröllopet har blivit dyrare än planerat. Det är en förhållandevis liten andel, då det inte är ovanligt att kostnader lätt drar iväg. Det är till och med så att nio procent, det vill säga nästan vart tionde bröllop, blivit billigare än beräknat.

Det resultatet kan bero på att många har förhållandevis greppbara utgifter. De grupper som i högre grad uppger att kostnaderna blivit högre än planerat är nämligen de som haft kostnader på mer än 100 000 kronor (41%) och de som haft bröllopfest för fler än 100 personer (31%).

Diagram 6. Hur väl stämde er beräkning av kostnaderna inför bröllopet med utfallet?



Vem som betalar bröllopet

- **Brudparen betalar i hög grad själva sina bröllop.**
- **Det är vanligare att brudens föräldrar är med och finansierar än att brudgummens föräldrar är det.**

Det är inte längre brudens föräldrar som står för bröllopet, som traditionen förr bjöd, men ändå är det vanligare att brudens föräldrar är med och finansierar än att brudgummens föräldrar är det.

När vi frågat vem som betalat för de olika posterna har man kunnat ange flera olika alternativ. Man delar alltså upp kostnaderna för en och samma delpost på flera händer i många fall. Se diagram A4 i diagrambilagan.

Framförallt är det för festen som fler än brudparet är med och betalar.

För festen betalar helt eller delvis

- 73 procent av brudparen
- 31 procent av brudens föräldrar
- 24 procent av brudgummens föräldrar
- 3 procent av gästerna gemensamt

82 procent av brudparen betalar själva för brudens hår, make up och liknande, helt eller delvis. I en del fall är brudens föräldrar (6%) och annan anhörig (4%) med och betalar.

Brudparet är med och betalar i stor utsträckning för sina bröllopskläder, men i högre grad för brudgummens, 90 procent, än för brudens, 84 procent. För brudens kläder är det vanligare att brudens föräldrar är med och betalar (12%) än att brudgummens föräldrar är det (3%).

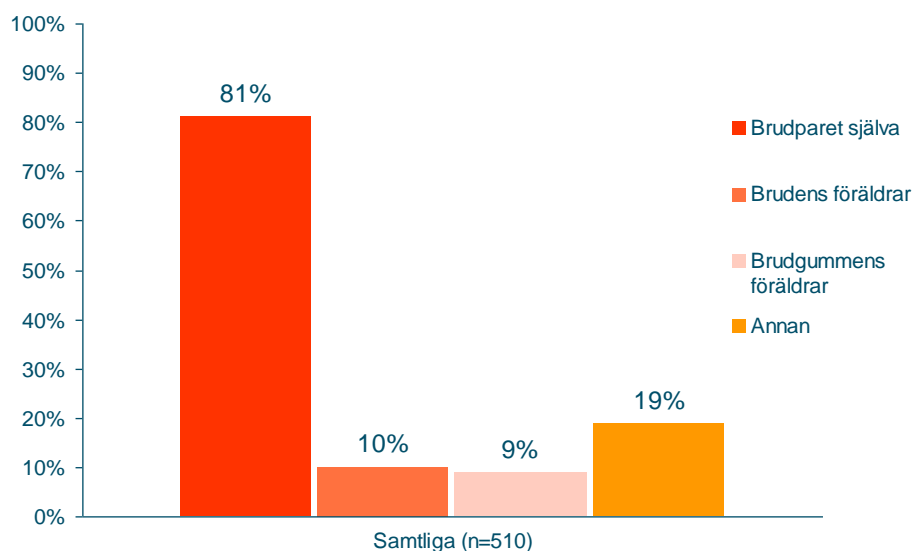
Framförallt får de brudpar som gifter sig för första gången finansiellt stöd. Brudens och brudgummens föräldrar finansierade bröllopet, helt eller delvis, i högre utsträckning om det var första äktenskapet för båda och/eller om paret inte hade varit sambor före bröllopet.

Vem som betalar bröllopsresan

- **Fyra av fem brudpar betalar själv, helt eller delvis, sin bröllopsresa**

Även till bröllopsresan är det vanligt att brudparen får ekonomisk hjälp. Andra än föräldrar är med och betalar för var femte resa, förmodligen i många fall som bröllopspresent/-er. Men brudparens föräldrar är också med och betalar för bröllopsresan.

Diagram 7. Vem betalade för bröllopsresan?



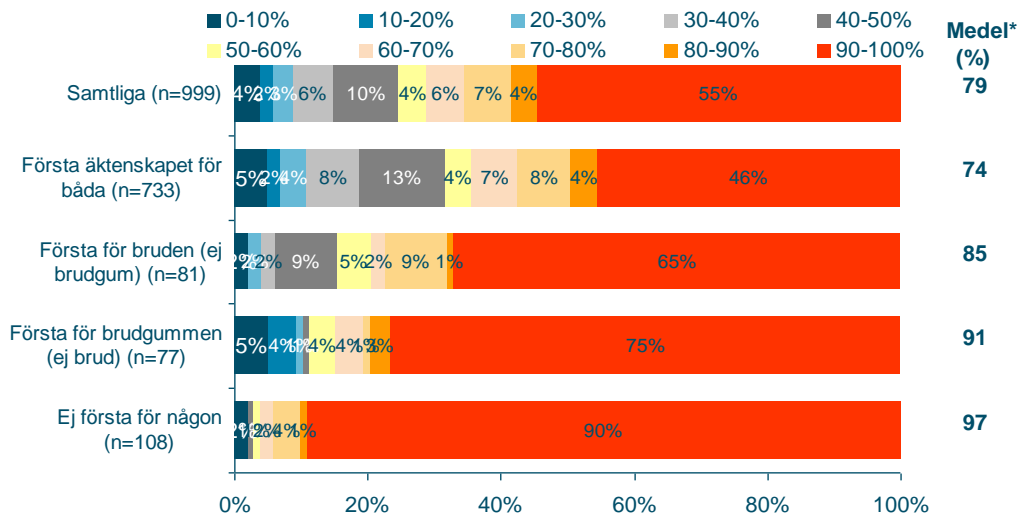
Hur stor andel brudparen själva betalar

- **I genomsnitt betalar brudparen själva 79 procent av bröllopets kostnader.**

Många brudpar betalar alltså det mesta själva för sina bröllop, här bortsett från resan. Mer än hälften, 55 procent, av brudparen står för 90-100 procent av kostnaderna för bröllopet. Tre av fyra står för 50 procent eller mer.

Fyra procent har betalat mindre än 10 procent.

Diagram 8. Hur stor andel av själva bröllopet betalade ni själva, bortsett från ev. bröllopsresa?



I genomsnitt står brudparen själva för 79 procent av kostnaderna.

Skillnaderna är stora beroende på om det är första äktenskapet eller om man varit gift tidigare. Om det är första bröllopet för båda två står paret i 46 procent av fallen för 90-100 procent av kostnaderna, medan hela 90 procent av paret står för så hög andel då det inte är första bröllopet för någon av dem.

Ju lägre totalkostnaden är eller ju högre åldern på brudparet är desto större andel betalar brudparet själva.

Höga kostnader beror främst på om man anordnar bröllopsfest eller ej. Bröllop med fest leder i högre grad till att brudparet får hjälp med utgifterna än bröllop utan fest. De brudpar som har bröllopsfest står själva för 76 procent av kostnaden. De som inte har någon fest står för 96 procent.

Spara eller låna till bröllopet?

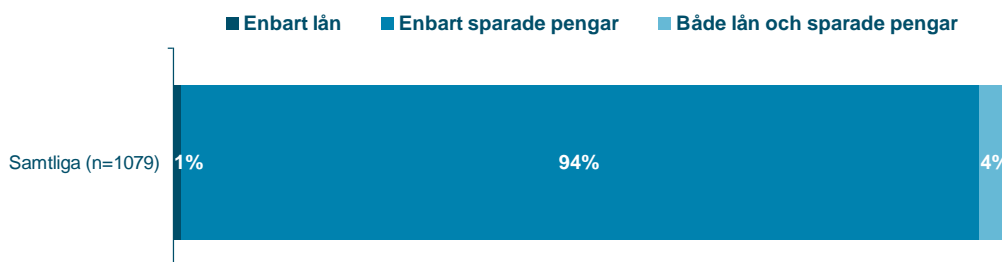
- Det är inte vanligt att låna till sitt bröllop.
- De som sparar specifikt till bröllopet, sparar i de flesta fall kortare tid än ett år

Ibland hör vi talas om dyra bröllop och att en och annan söker stora lån för det ändamålet. Att brudparen skulle finansiera sina bröllop till stor del med lånade pengar verkar inte stämma. Av dem som själva bekostar sitt bröllop använder 94 procent enbart sparade pengar.

Låna till bröllopet

Endast en procent av samtliga tar enbart lån, alltså ett av hundra brudpar. Fyra procent använder sig av både sparade pengar och lån.

Diagram 9. Hur finansierade ni bröllopet eller er del av kostnaden för bröllopet?



Eftersom det är en liten grupp som lånat pengar är svaren på hur mycket man lånat inte statistiskt säkerställda. Det finns en tendens som tyder på att det verkar vara mer vanligt att låna mindre än 50 000 kronor än mer.

Men det finns också par som uppger att de lånar större belopp.

Vanligast är det att låna i bank, men det förekommer även att brudparen lånar av anhöriga, vänner eller släktingar.

Spara till bröllopet


En tredjedel av brudparen (32%) sparar specifikt till sitt bröllop. Det är framförallt de som har kostnader på mer än 100 000 kronor, där 54 procent sparar i förväg. Se diagram 9 på nästa sida.

Mindre vanligt att specifikt spara i förväg är det bland dem som inte gifter sig för första gången, har medelålder över 45 år, har låg kostnad för festen och/eller inte har någon bröllopsfest.

De flesta som sparar till sitt bröllop, sparar kortare tid än ett år, 71 procent. 17 procent sparar i 1-2 år. Några sparar i fem år eller mer. Det gör tre procent av de par som sparar.

I genomsnitt sparar brudparen specifikt för sitt bröllop under 1,5 års tid.

Diagram 10. Hur länge har ni sparat?



Låna till bröllopsresan

- **Få lånar till bröllopsresan**

Till bröllopsresan är det också ovanligt med lån. Enbart tre procent anger att de har tagit lån för att finansiera bröllopsresan.

Om själva bröllopet

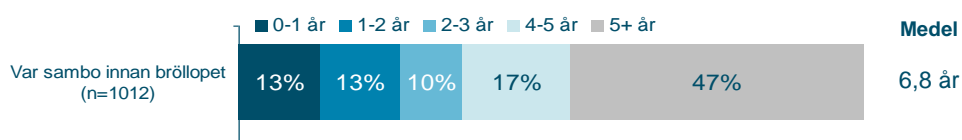
Familjesituation

Större delen av brudparen, 94 procent, har bott ihop innan de gifter sig.

Bland dem som gifter sig utomlands är tendensen den att det är mindre vanligt att man bott ihop före bröllopet.

Den genomsnittliga sambotiden innan man gifter sig är 6,8 år. Nära hälften av paren har bott ihop i fem år eller mer.

Diagram 11. Hur länge bodde ni ihop innan ni gifte er?



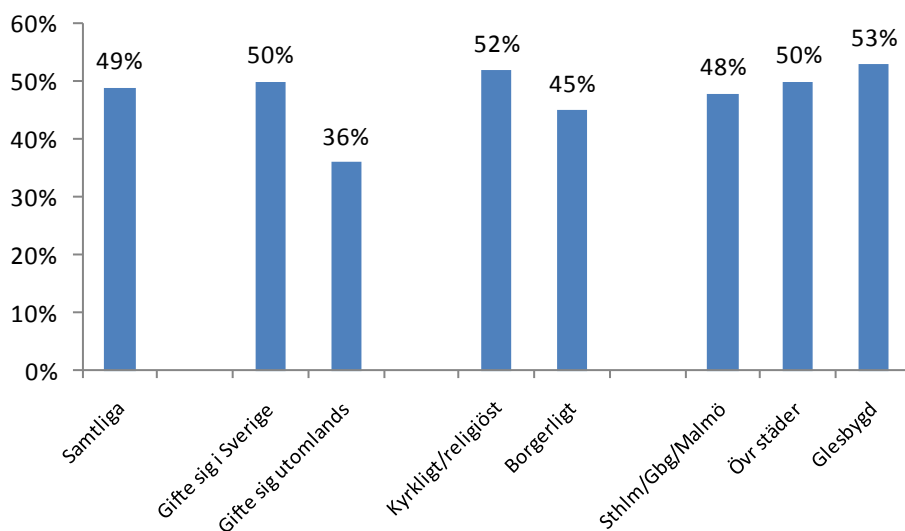
De som har bott ihop längre tid än genomsnittet var de som:

- hade barn vid tiden för bröllopet
- inte hade bröllopfest
- hade fest för 1-15 gäster
- hade en kostnad för bröllopet mellan 1 och 10 000 kronor

I dessa fall har man bott ihop under 9 år eller drygt 9 år.

Nästan hälften av brudparen har gemensamma barn eller väntar barn, 49 procent.

Diagram 12. Hade ni gemensamma barn, eller väntade ni gemensamma barn vid tiden för bröllopet? Ja, svarade...

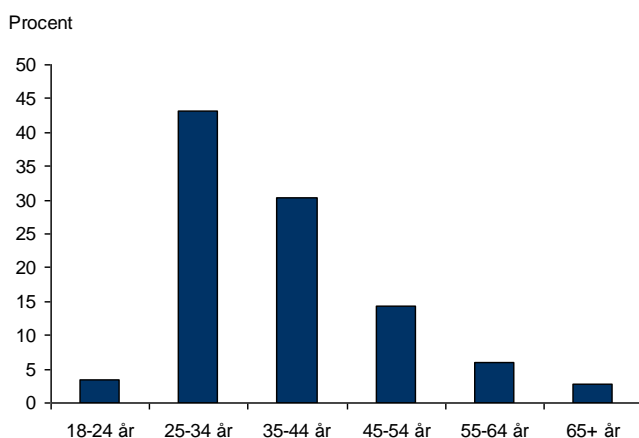


När i livet man gifter sig

Det är vanligast att gifta sig när man är i åldern 25 – 34 år. 43 procent av bröllopen sker när brudparet är i den åldern. Då är det räknat som ett genomsnitt av brudens och brudgummens åldrar.

Inte många gifter sig före 25 års ålder, men vart tionde bröllop är för par som är 55 år eller äldre.

Diagram 13. Vilken medelålder har brudparet?



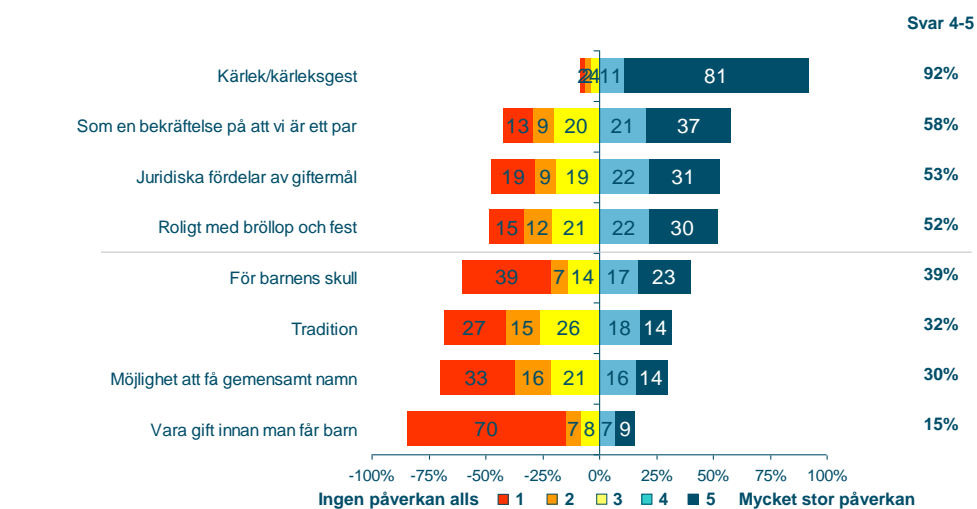
Varför man gifter sig

På frågan om vad som påverkat beslutet att gifta sig så är det övervägande skälet kärleken och kärleksgesten. 92 procent anger att det har haft stor eller mycket stor påverkan.

På andra plats kommer att äktenskapet är en bekräftelse på att de är ett par och att det finns juridiska fördelar. Men att det är roligt med bröllop och fest kommer nästan lika högt upp.

Att man ska vara gift innan man får barn har haft mindre påverkan på beslutet. 77 procent menar att det inte alls eller nästan inte alls haft någon betydelse.

Diagram 14. I vilken utsträckning upplever du att följande påverkade ert beslut att gifta er?



Kärleken/kärleksgesten är den viktigaste orsaken för samtliga grupper. Vad som kommer på andra och tredje plats varierar dock när svaren bryts ned på olika grupper:

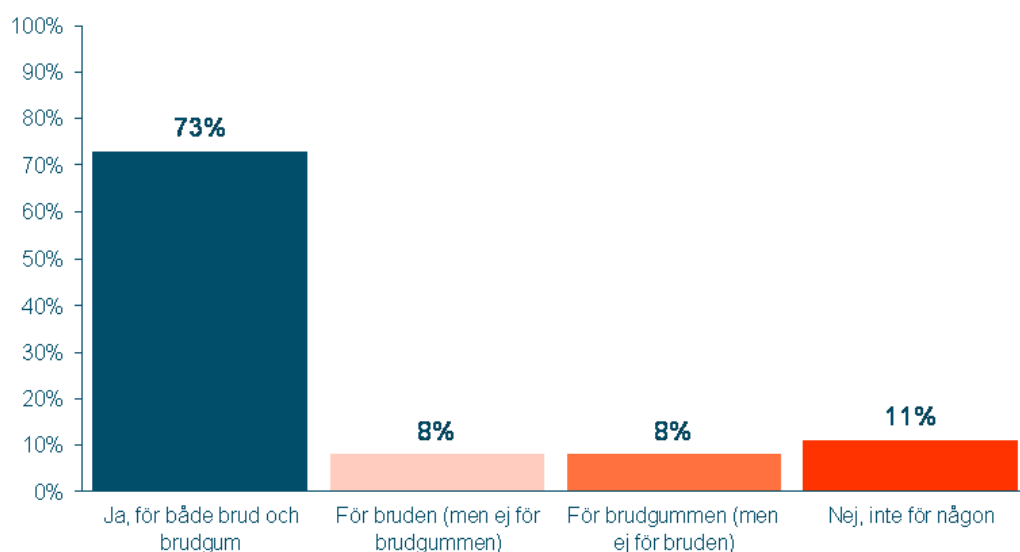
- Inte varit sambo: tradition (53%) och att vara gift innan man får barn (49%). Juridiska orsaker är nedprioriterade (25%).
- Bott ihop i mer än 5 år: juridiska fördelar (68%) och att det är roligt med fest och bröllop (54%).
- Hade eller väntade barn: juridiska fördelar (64%) och för barnens skull (59%).
- Gifte sig borgerligt: juridiska fördelar (55%) och bekräftelse på att man är ett par (53%).
- Gifte sig kyrkligt: bekräftelse på att man är ett par (61%) och att det är roligt med bröllop och fest (58%).
- Olika regioner: Här skiljer det sig inte mycket åt, men en tendens är att storstadsbor menar att orsaken "roligt med bröllop och fest" är en viktigare faktor än för övriga.

Sett till olika åldersgrupper är det ingen större skillnad mellan yngre och äldre på vad som påverkat beslutet att man ska gifta sig.

Om man tidigare varit gift

För de flesta par som gifter sig är detta bröllop det första för både brud och brudgum. Det uppger tre av fyra brudpar, 73 procent. Vart tionde bröllop innebär omgifte för bägge.

Diagram 15. Är detta första äktenskapet?



Var man gifter sig

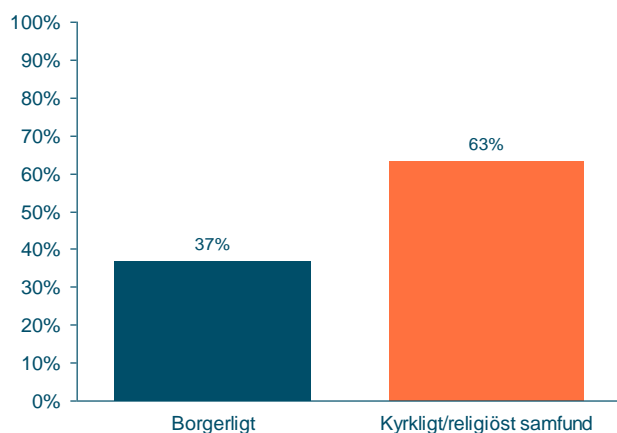
Kyrkligt - borgerligt

De flesta brudpar, 63 procent, väljer att gifta sig kyrkligt/inom religiöst samfund.

Kyrkliga bröllop är vanligast bland dem som har höga kostnader för sitt bröllop, många gäster, bor i glesbygd och/eller gifter sig för första gången.

På motsvarande sätt kan vi konstatera att borgerligt bröllop är vanligast bland dem som väljer att inte ha någon bröllopsfest alls, har liten gästlista, låga kostnader och/eller gifter om sig.

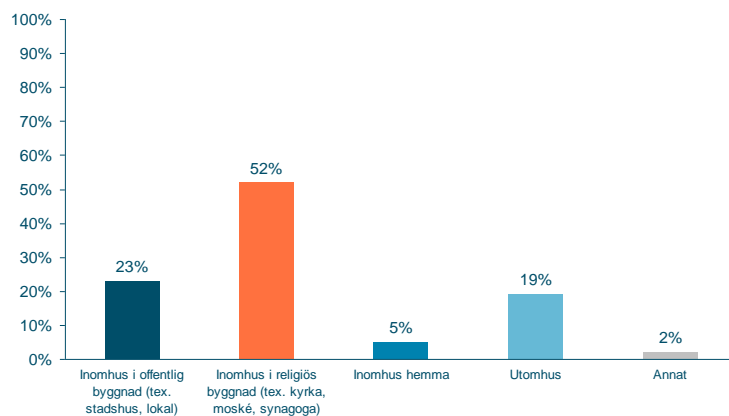
Diagram 16. Gifte ni er borgerligt eller kyrkligt (inom något religiöst samfund)?



Inomhus - utomhus

Ungefär var femte vigsel sker utomhus. Hälften sker i en religiös byggnad, och en knapp fjärdedel i annan offentlig byggnad. En av tjugo vigslar sker i hemmet.

Diagram 17. Var ägde vigseln rum?

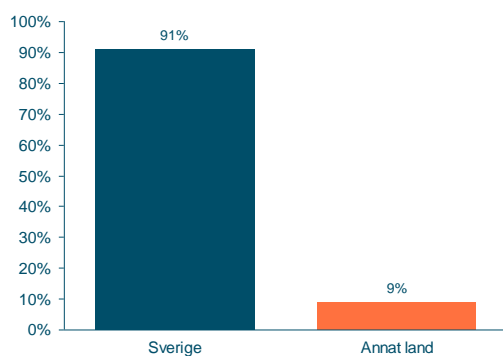


I Sverige - utomlands

Nio av tio brudpar gifter sig i Sverige.

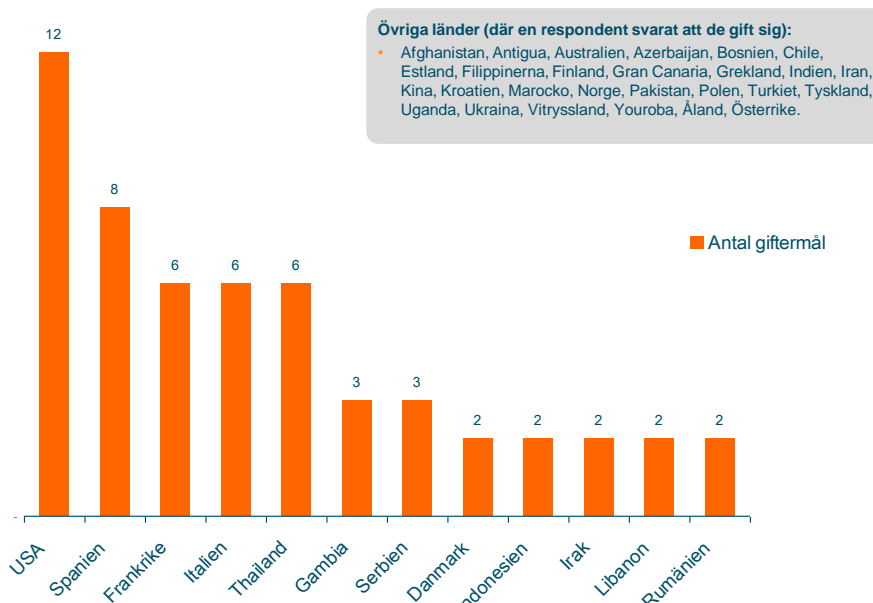
Av de par som inte varit sambor före bröllopet gifte sig hela 34 procent utomlands och av dem som haft fler än 100 gäster bjudna var det 24 procent som gifte sig utomlands.

Diagram 18. I vilket land gifte ni er?



Det land utanför Sverige som de flesta väljer att gifta sig i är USA, följt av Spanien, Frankrike, Italien och Thailand.

Diagram 19. I vilket annat land gifte ni er?



Hur många gäster man bjuder

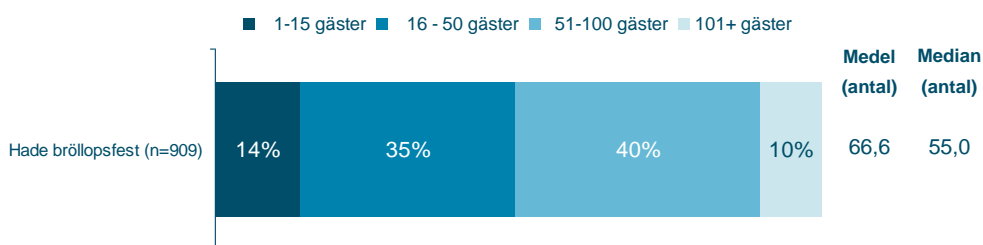
- I genomsnitt bjuder brudparen in 67 gäster till sin fest.

Vi har tidigare konstaterat att det flesta, 85 procent, har en bröllopsfest och att den utgör den största kostnaden, förutom bröllopsresan. Hur många gäster man bjuder påverkar förstås hur mycket festen kostar. Medelantalet gäster är cirka 67 stycken.

Ungefär hälften av dem som har en fest bjuder mer än 50 gäster. Vart tionde brudpar har bjudit in fler än 100 gäster. Till var sjunde fest har mellan 1 och 15 gäster bjudits.

De som bjuder fler gäster än genomsnittet är de som gifter sig för första gången, gifter sig kyrkligt, i annat land eller när brudparets medelålder är under 35 år.

Diagram 20. Hur många gäster bjöd ni till bröllopsfesten?



Vart bröllopsresan går

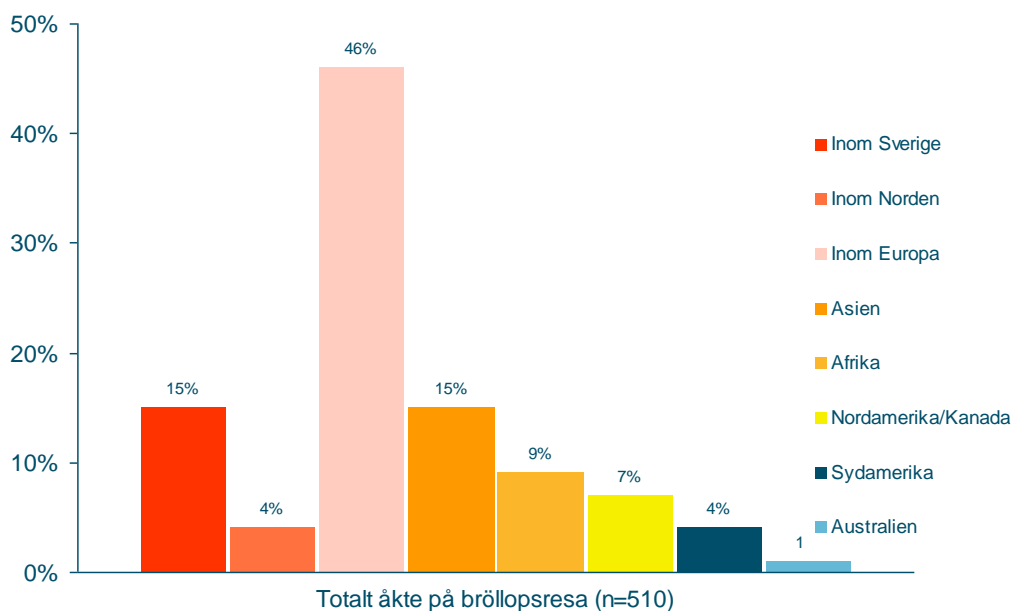
- **Av de par som åker på bröllopsresa åker drygt fyra av fem utomlands**

Knappt hälften av brudparen åker på bröllopsresa, 47 procent. De länder man då främst väljer är länder inom Europa (46%), förutom Sverige och Norden. 15 procent väljer en plats i Sverige som mål för sin resa och fyra procent något nordiskt land.

Något mer än var tredje bröllopsresa går till ett land utanför Europa. 15 procent går till Asien, nio procent till Afrika och sju procent till Nordamerika.

Det innebär att 85 procent åker utanför Sverige på sin bröllopsresa.

Diagram 21. Vart gick bröllopsresan?

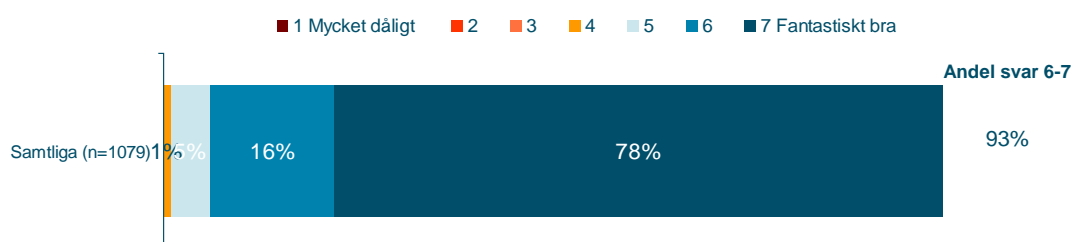


Hur man upplever sitt bröllop

Har då bröllopet blivit den fantastiska händelse i livet som många drömmer om?

När brudparen fått bedöma upplevelsen av sitt bröllop efter en sjugradig skala mellan "Mycket dåligt" och "Fantastiskt bra" är det 93 procent som anger betyget 6 eller 7.

Diagram 22. Om du skulle bedöma din upplevelse av ditt bröllop på en skala 1 till 7, där 1 är mycket dåligt och 7 är fantastiskt bra, vilket betyg ger du då?



Slutresultatet kan anges som att:

- **Bröllop är fantastiskt!**

Diagrambilaga

Diagram A1. Ungefär hur mycket kostade...? Samtliga poster.

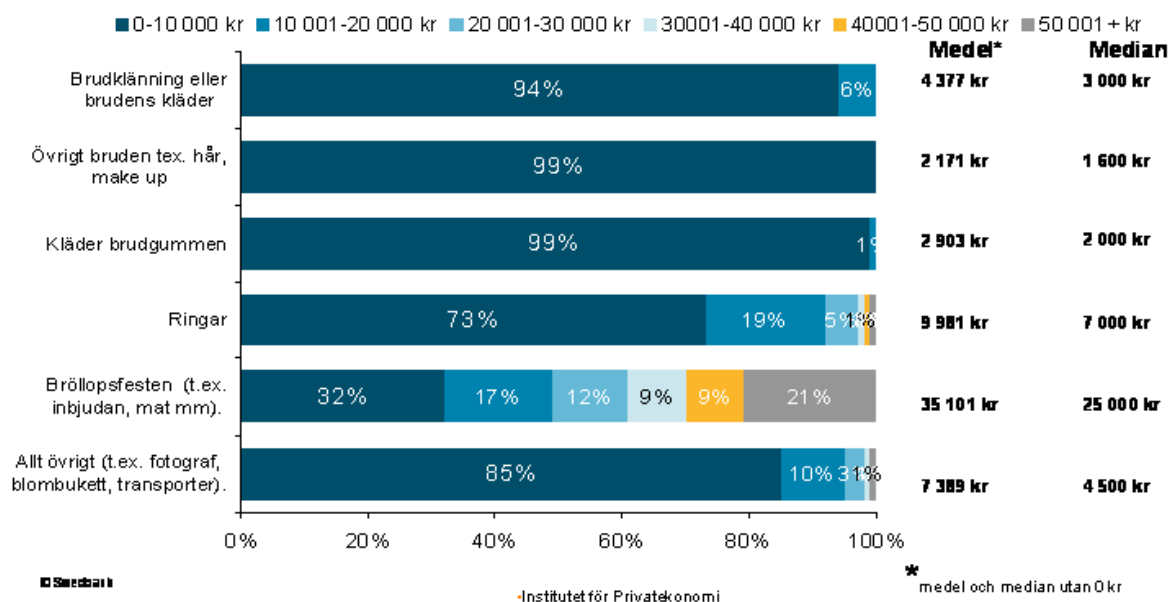


Diagram A2. Vad kostade festen? Olika grupper

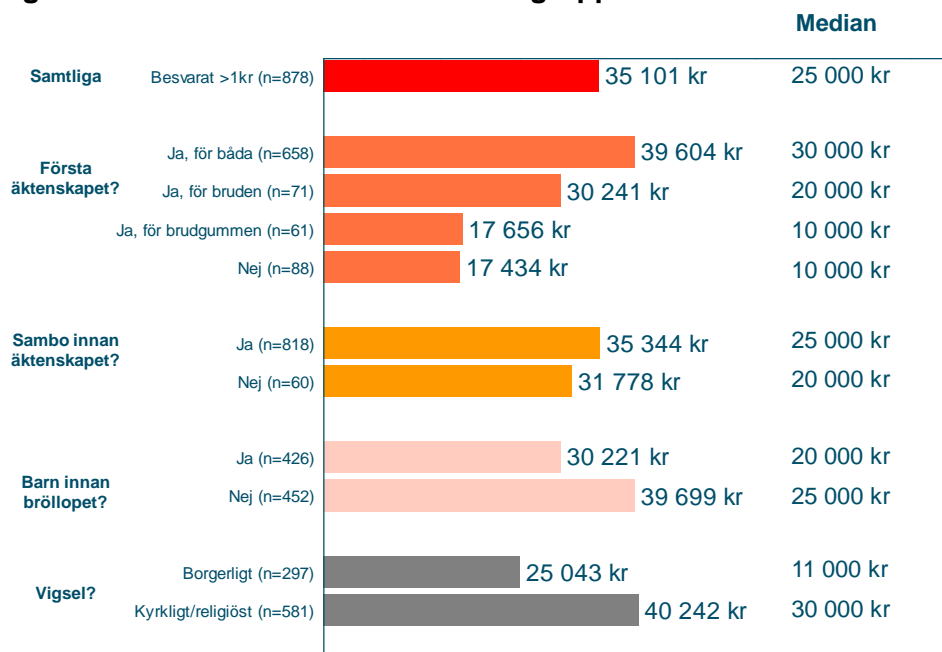


Diagram A2, forts. Vad kostade festen? Olika grupper

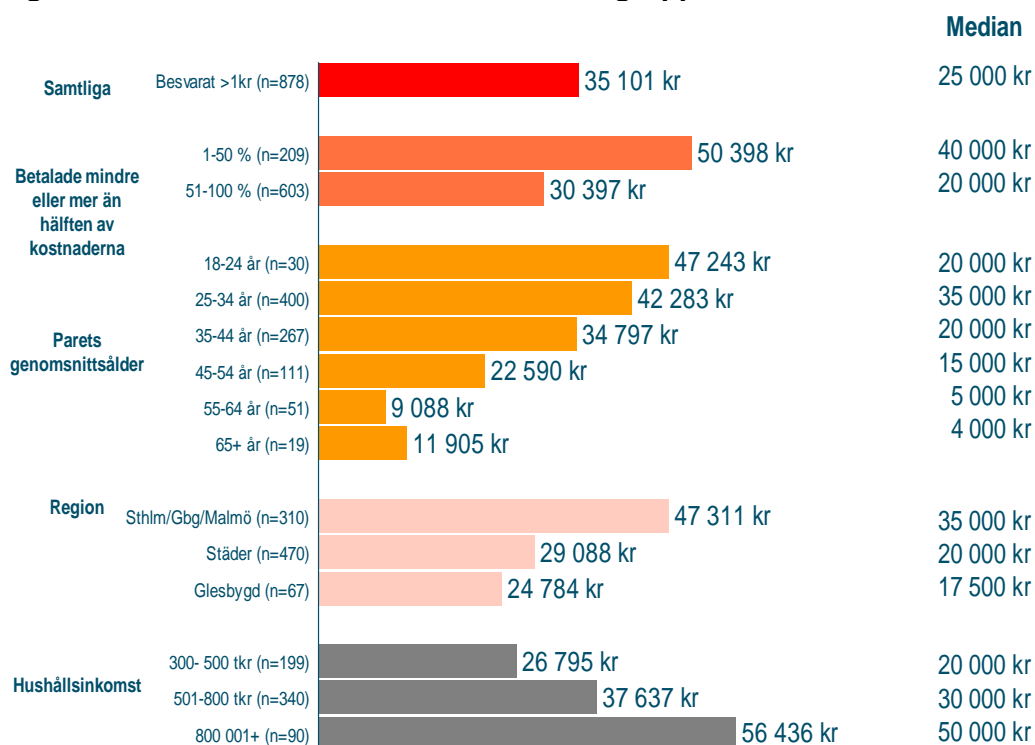


Diagram A3. Vad kostade bröllopsklänningen? Olika grupper

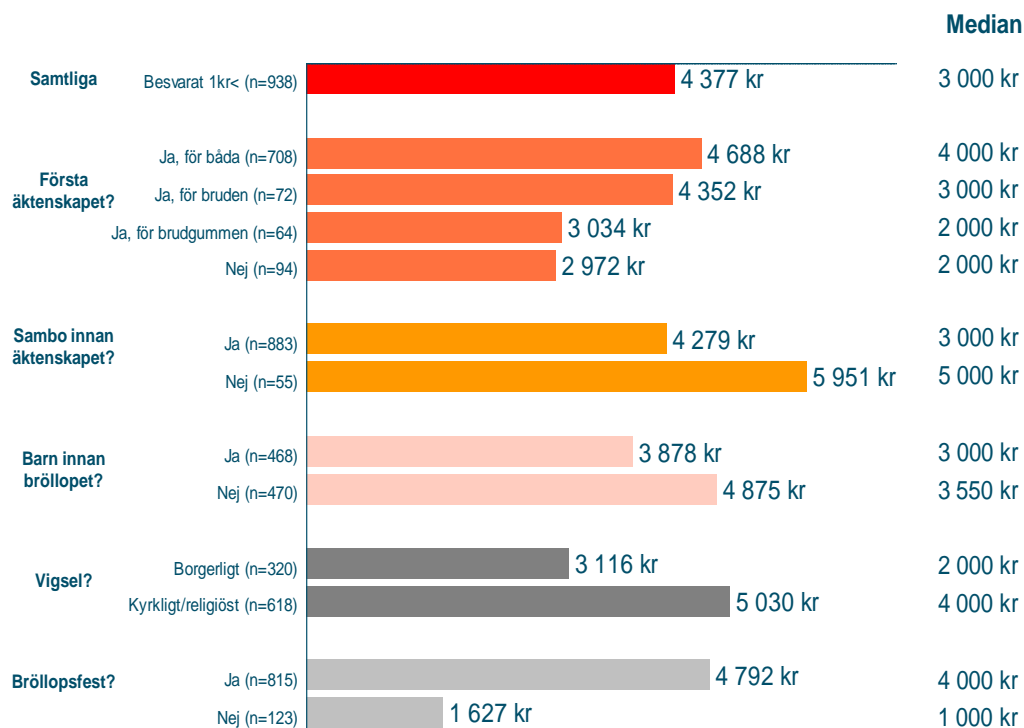


Diagram A3, forts Vad kostade bröllopsklänningen? Olika grupper

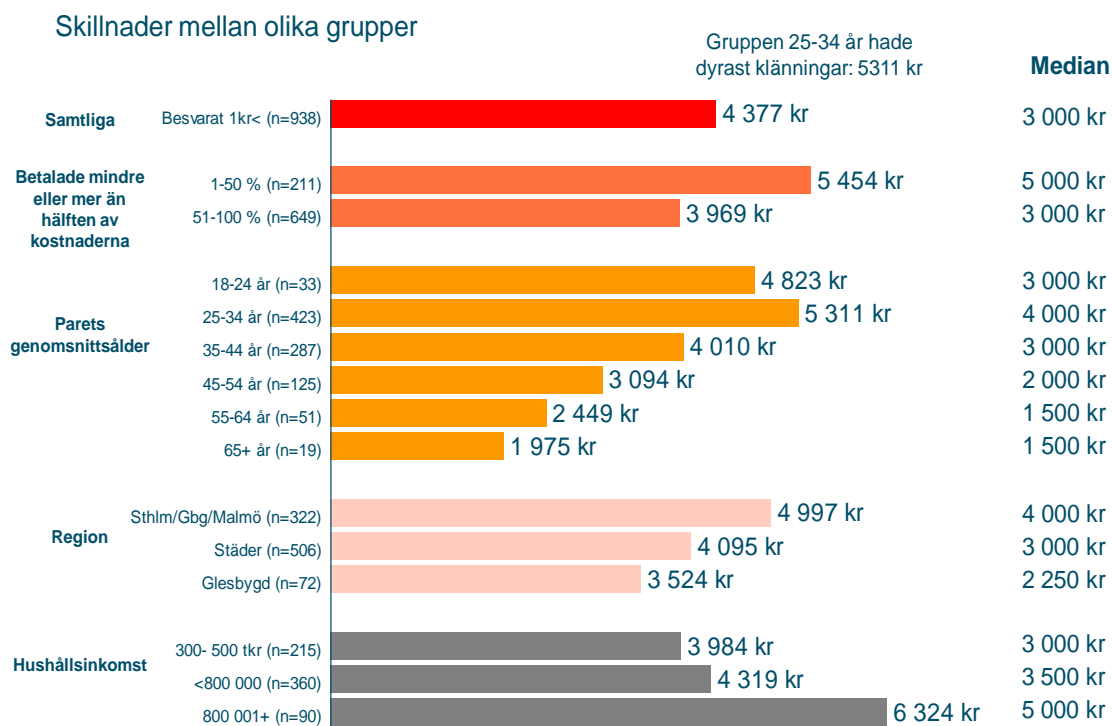


Diagram A4. Vem betalar för de olika delposterna?

