



Aktuell analys

22 oktober 2015

God utveckling av hushållens reala inkomster

I reala termer har alla de typhushåll Swedbank följer fått mer i plånboken de senaste tio åren. Det gäller såväl löntagare som pensionärer och arbetslösa. Hushållens disponibla inkomster har ökat med mellan 10 och 30 procent i reala termer.

Utvecklingen har varit väldigt god för de som har ett arbete. Lönerna har ökat med runt 20 procent i reala termer under de senaste tio åren.¹ Sedan 1994 har de ökat med 50-60 procent.

- Sänkta skatter i form av jobbskatteavdrag har inneburit att den disponibla inkomsten har ökat ännu mer för dessa hushåll, säger Arturo Arques, privatekonom för Swedbank och Sparbankerna.

De som inte arbetar har inte haft en lika gynnsam utveckling. För en arbetslös har både ersättning och disponibel inkomst minskat under 2000-talet. Ersättningsnivån höjdes 2003 för att åter sänkas 2007. I september i år höjdes dock taket i arbetslöshetsförsäkringen från 18 700 till 25 000 kronor per månad. Även underhållsstödet, som påverkar en ensamstående förälder, höjdes i september i år.

Både inkomstpensioner och garantipensioner har varit i stort sett oförändrade sedan 2005. Ser man till den disponibla inkomsten ser det dock annorlunda ut. Ett pensionärspar med inkomstpension har ökat sin disponibla inkomst med 8 procent och en garantipensionär med 16 procent. Det beror på sänkt inkomstskatt och för garantipensionären även ett höjt bostadstillägg.

2005-2015

Löner och disponibel inkomst 2005-2015, fasta priser i 2015 års nivå

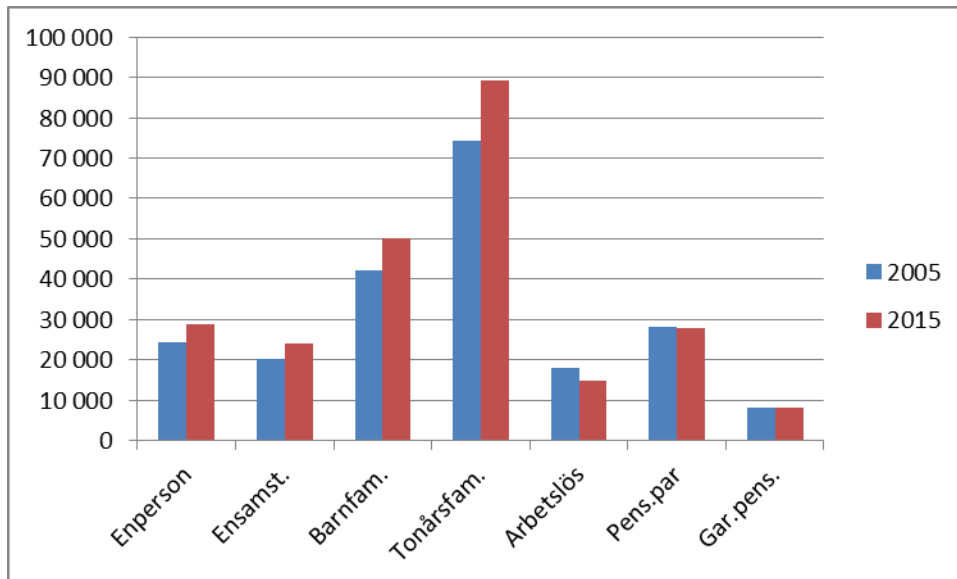
Löner	2005	2015	Förändring
Enpersonhushåll	24 200	28 800	+19 %
Ensamstående förälder	20 300	24 100	+19 %
Tvåbarnsfamilj	42 100	50 000	+19 %
Tonårsfamilj	74 300	89 200	+20 %
Arbetslös	18 000	15 000	-17 %
Pensionärspar	28 200	28 000	-1 %
Garantipensionär	8 000	8 100	+1 %

Disponibel inkomst	2005	2015	Förändring
Enpersonhushåll	16 700	21 800	+30 %
Ensamstående förälder	19 900	24 600	+23 %
Tvåbarnsfamilj	31 500	40 400	+28 %
Tonårsfamilj	49 000	63 100	+29 %
Arbetslös	12 700	10 800	-15 %
Pensionärspar	20 500	22 000	+8 %
Garantipensionär	10 300	11 900	+16 %

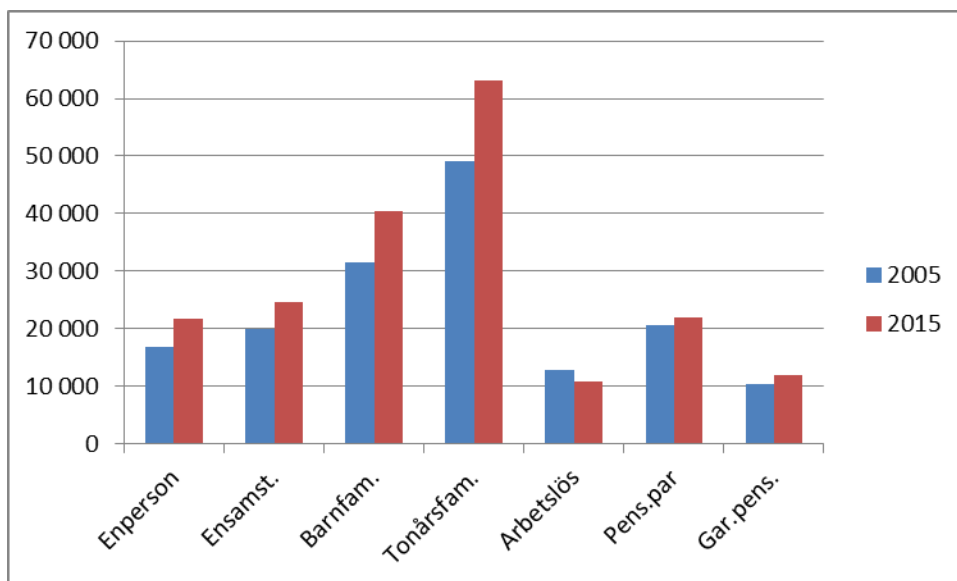
¹ Utvecklingen för de typer av hushåll som Swedbank följer.



Löner 2005-2015, fasta priser i 2015 års nivå



Disponibel inkomst 2005-2015, fasta priser i 2015 års nivå



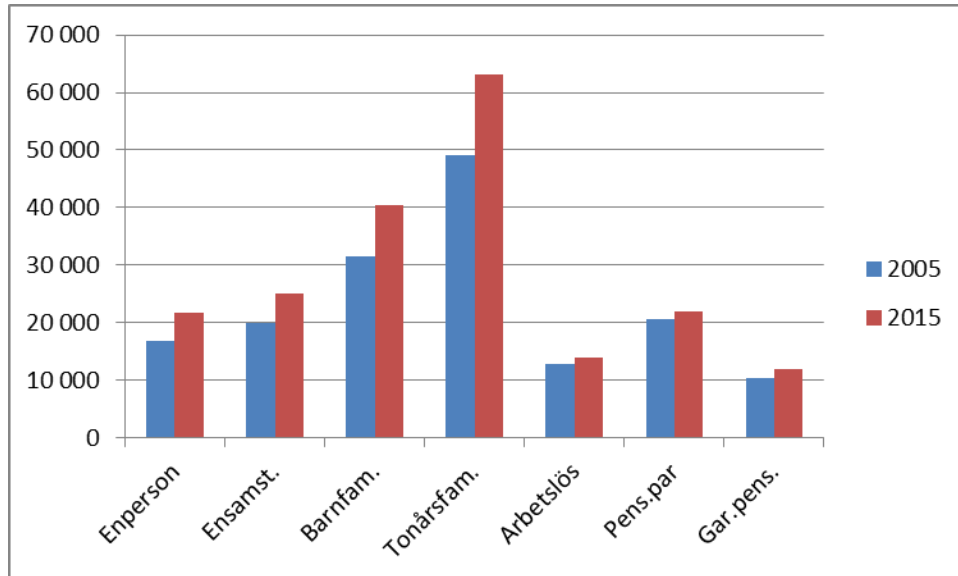
I september höjdes underhållsstödet från 1 273 till 1 573 kronor per barn och månad. En ensamstående förälder får i och med höjningen av underhållsstödet ytterligare några procent bättre utveckling.

Även taket i arbetslöshetsförsäkringen höjdes. Ersättningen är 80 procent av inkomsten upp till taket, så den maximala ersättningen höjdes från 14 960 till 20 000 kronor.

- För en arbetslös innebär höjningen av a-kassan en real förbättring på 11 procent av lönen och 10 procent av disponibelinkomsten sedan 2005, fortsätter Arturo Arques.



Disponibel inkomst 2005-2015, fasta priser i 2015 års nivå.
Underhållsstöd och a-kassa för 2016



1994-2015

Löner och disponibel inkomst 1994-2015, fasta priser i 2015 års nivå

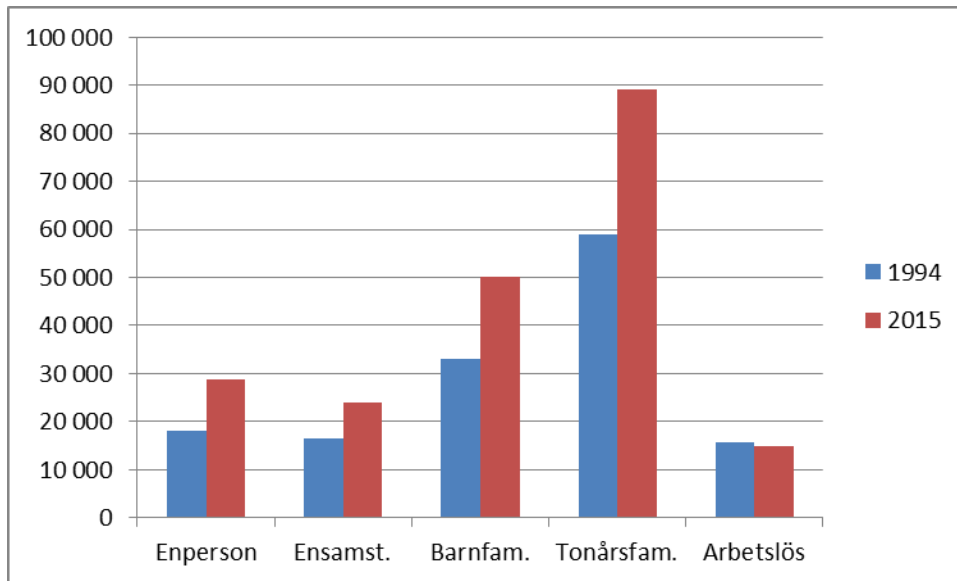
Löner	1994	2015	Förändring
Enpersonhushåll	18 100	28 800	+59 %
Ensamstående förälder	16 400	24 100	+47 %
Tvåbarnsfamilj	33 100	50 000	+51 %
Tonårsfamilj	59 100	89 200	+51 %
Arbetslös	15 800	15 000	-5 %
Disponibel inkomst	1994	2015	Förändring
Enpersonhushåll	12 600	21 800	+73 %
Ensamstående förälder	18 300	24 600	+34 %
Tvåbarnsfamilj	25 000	40 400	+61 %
Tonårsfamilj	39 200	63 100	+61 %
Arbetslös	11 000	10 800	-2 %

Lönehuskållen har en gynnsam utveckling även på lång sikt, det gäller både lön och disponibel inkomst. För en ensamstående förälder är löneutvecklingen de senaste 20 åren mer gynnsam än förändringen i disponibel inkomst. Det beror på att en relativt stor andel av den disponibla inkomsten består av transfereringar i form av barnbidrag, underhållsstöd och bostadsbidrag. Dessa har i stället minskat i fasta priser.

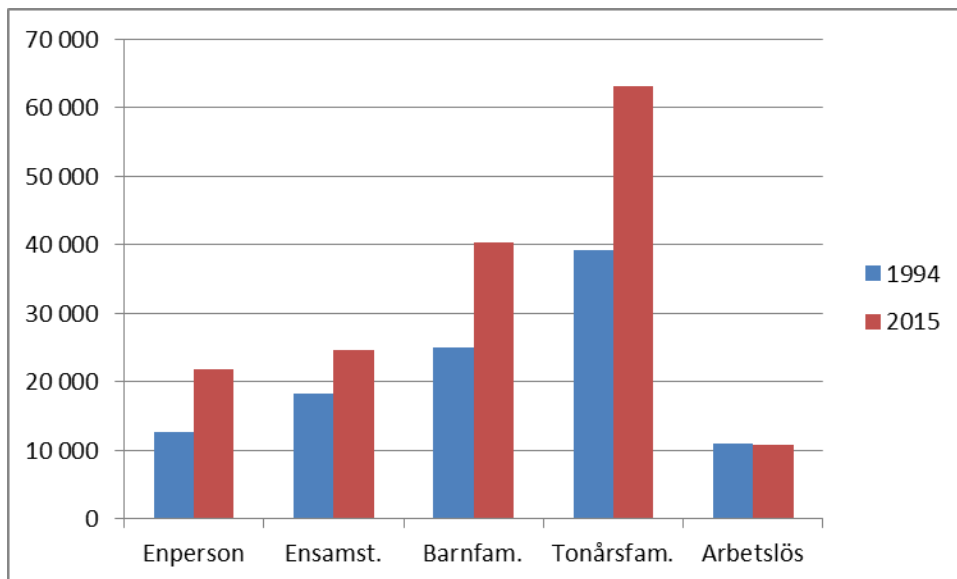
För en arbetslös har utvecklingen varit negativ mellan 1994 och 2015 (före höjningen i september). Pensionssystemet ändrades 2003 så en jämförelse bakåt i tiden är svår att göra.



Löner 1994-2015, fasta priser i 2015 års nivå



Disponibel inkomst 1994-2015, fasta priser i 2015 års nivå



För mer information:

Arturo Arques, Swedbank privatekonomi, tfn: 072-242 99 62

Madelén Falkenhäll, Swedbank privatekonomi, tfn: 076-790 16 38

www.swedbank.se/privatekonomi

www.swedbank.se/meromprivatekonomi

www.swedbank.se/arturosblogg